

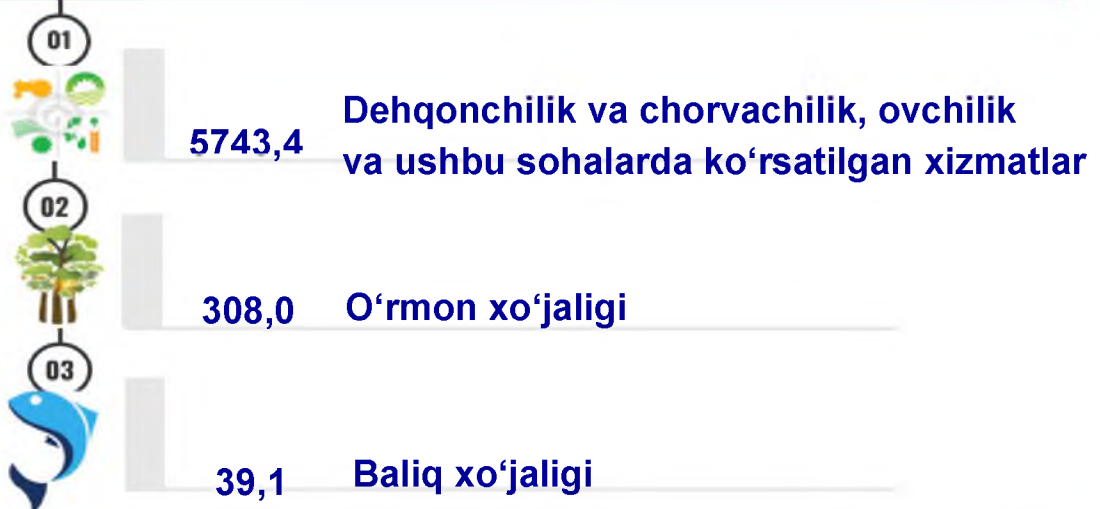
2020– yilning yanvar– sentabr oylarida Sirdaryo viloyatining qishloq, o‘rmon va baliq xo‘jaligi

Dastlabki ma'lumotlarga ko'ra, 2020– yilning yanvar – sentabr oylarida qishloq, o‘rmon va baliq xo‘jaligi mahsulot (xizmat) larining umumiy hajmi 6090,5 mlrd. so‘mni yoki 2019– yilning mos davriga nisbatan 103,1 % ni, shu jumladan, dehqonchilik va chorvachilik, ovchilik sohalarda ko‘rsatilgan xizmatlar 5743,4 mlrd.so‘mni (103,0 %), o‘rmon xo‘jaligi–308,0 mlrd. so‘mni (102,3 %), baliq xo‘jaligi – 39,1 mlrd. so‘mni (109,5 %) tashkil qildi. Respublika qishloq, o‘rmon va baliq xo‘jaligi tarkibida Sirdaryo viloyatining ulushi 3,4 % ni tashkil etdi.

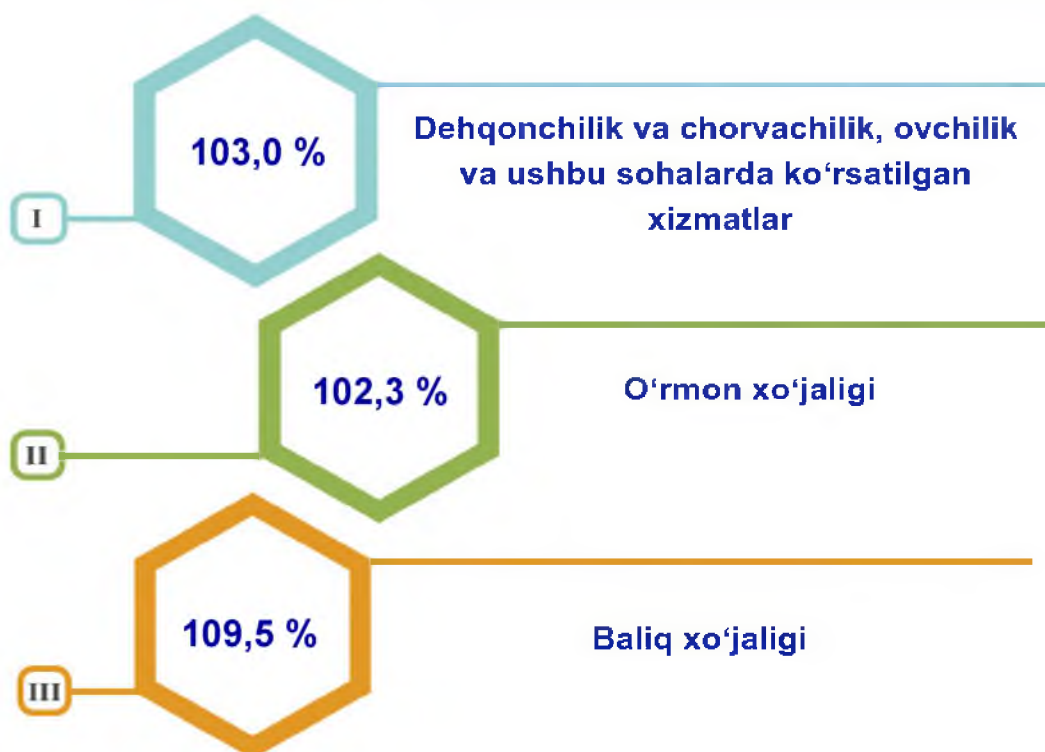


6090,5


Sirdaryo viloyati bo‘yicha
qishloq, o‘rmon va baliq xo‘jaligi
mahsulot (xizmat) larining hajmi, mlrd. so‘m



Qishloq, o‘rmon va baliq xo‘jaligi mahsulot (xizmat)lar hajmining o‘shish sur‘ati

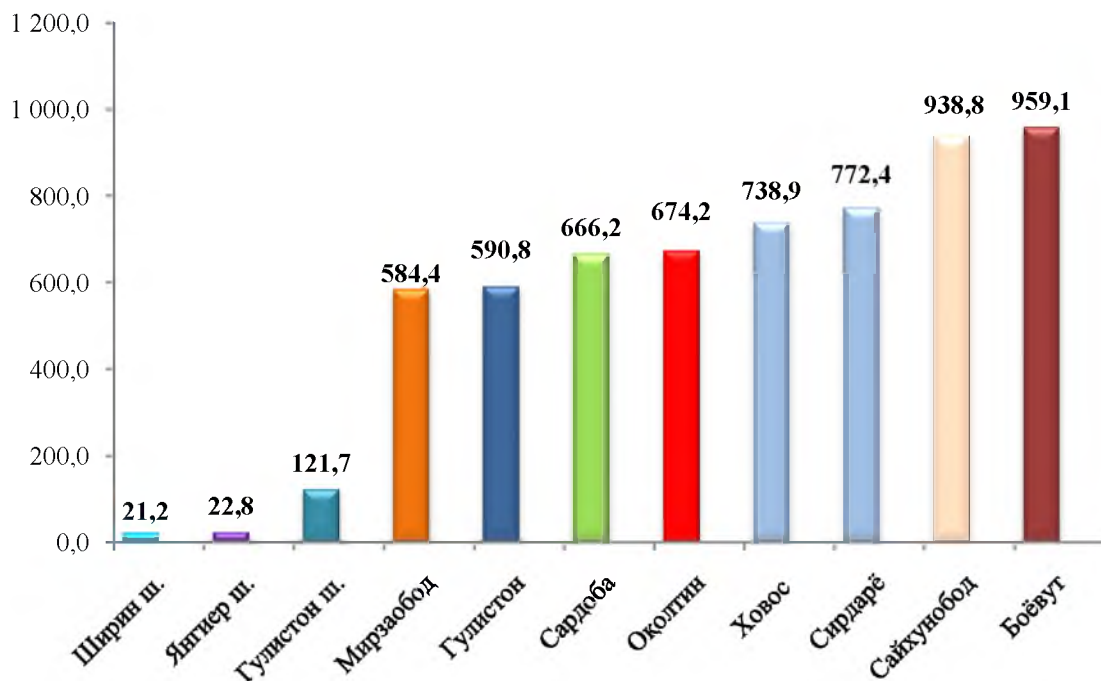


Qishloq, o‘rmon va baliq xo‘jaligi mahsulot (xizmat)lari umumiy hajmining taqsimlanishi(%)



2020– yilning yanvar– sentabr yakunlariga ko‘ra, qishloq, o‘rmon va baliq xo‘jaligi mahsulot (xizmat)lar umumiy hajmining 94,3 % i– dehqonchilik va chorvachilik, ovchilik va ushbu sohalarda ko‘rsatilgan xizmatlar, 5,1 % i– o‘rmon xo‘jaligi, 0,6 % i– baliq xo‘jaligi hissasiga to‘g‘ri keladi.

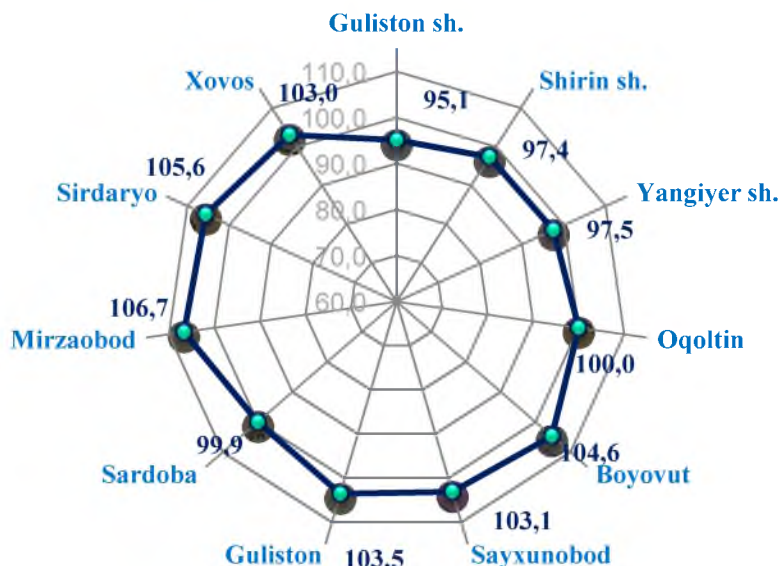
Shahar va tumanlar kesimida qishloq, o‘rmon va baliq xo‘jaligi mahsulot (xizmat)larining hajmi, *mlrd.so‘m*



2020– yilning yanvar– sentabr oylarida, shahar va tumanlar kesimida qishloq, o‘rmon va baliq xo‘jaligi mahsulot (xizmat) larining eng yuqori hajmi Boyovut (959,1 mlrd. so‘m) va Sayxunobod (938,8 mlrd. so‘m) tumanlariga qayd etildi. Aksincha kam hajmga ega hududlarga Shirin shahri (21,2 mlrd. so‘m), Yangiyer shahri (22,8 mlrd. so‘m) va Guliston shahri (121,7 mlrd. so‘m) keltirib o‘tish mumkin.

Viloyat ko‘rsatkichidan (103,1 %) yuqori o‘shish sur‘atlari Mirzaobod (106,7 %), Sirdaryo (105,6 %), Boyovut (104,6 %), Guliston (103,5 %), Sayxunobod (103,1 %), Xovos (103,0 %), Oqoltin (100,0 %), Sardoba (99,9 %) tumanlarida kuzatildi. Yangiyer (97,5 %), Shirin (97,4 %) va Guliston (95,1 %) shaharlarida esa aksincha o‘shish sur‘atlari pastligi kuzatildi.

Hududlar bo'yicha qishloq, o'rmon va baliq xo'jaligi mahsulot (xizmat)larining o'sish sur'ati

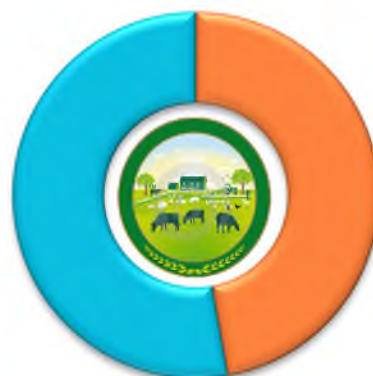


Qishloq xo'jaligi mahsulotlari

2020– yilning yanvar– sentabr oylarida ishlab chiqarilgan qishloq xo'jaligi mahsulotlari hajmi 5708,1 mlrd. so'mni yoki 2019– yilning mos davriga nisbatan 103,0 % ni, shu jumladan, dehqonchilik mahsulotlari – 3016,1 mlrd. so'mni (107,3 %), chorvachilik mahsulotlari – 2692,0 mlrd. so'mni (97,7 %) tashkil qildi.

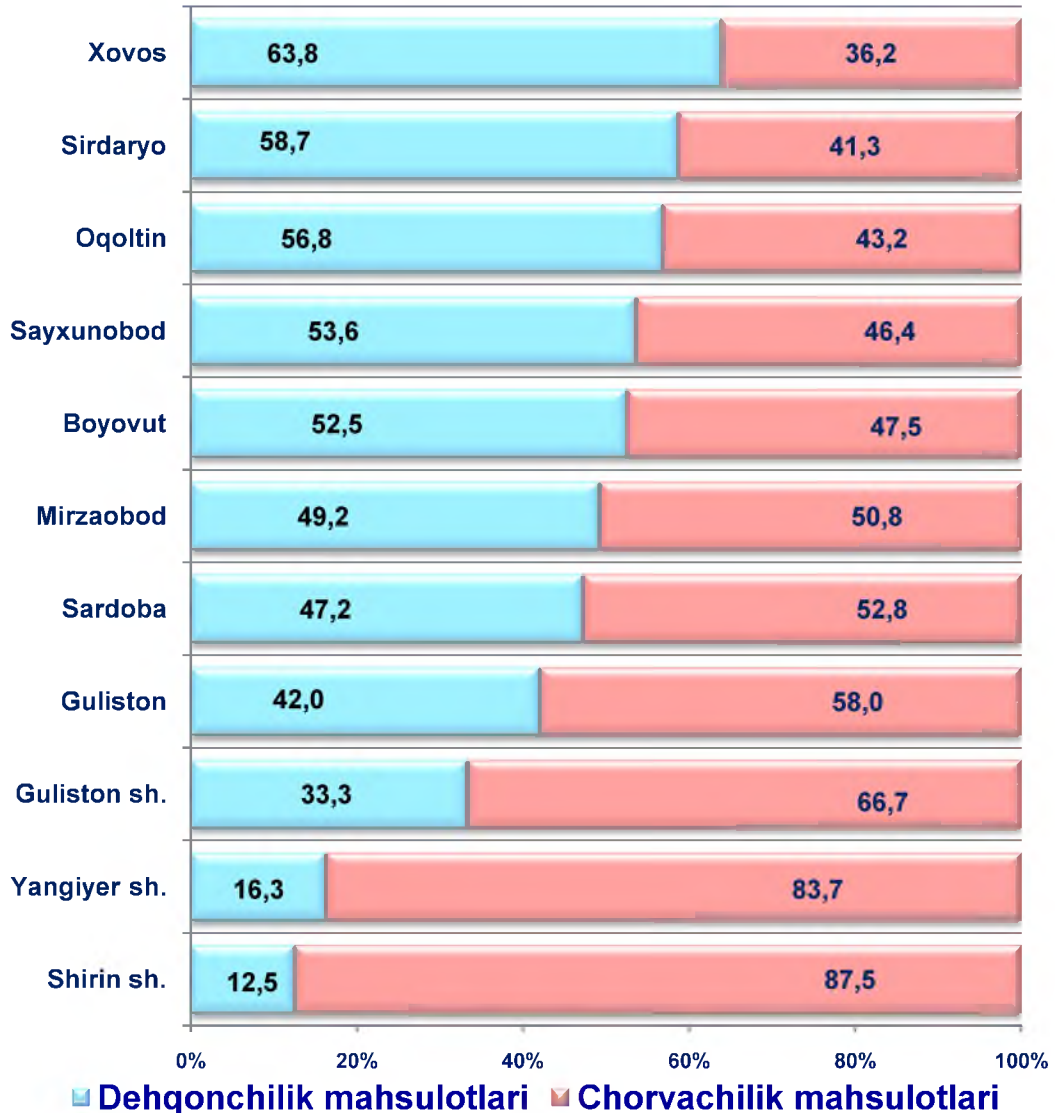
Qishloq xo'jaligi mahsulotlari ishlab chiqarish hajmida dehqonchilik va chorvachilik mahsulotlarining ulushi

52,8 %
Dehqonchilik
mahsulotlari



47,2 %
Chorvachilik
mahsulotlari

Ishlab chiqarilgan qishloq xo'jaligi mahsulotlari
hajmining hududlar kesimida taqsimlanishi (%)

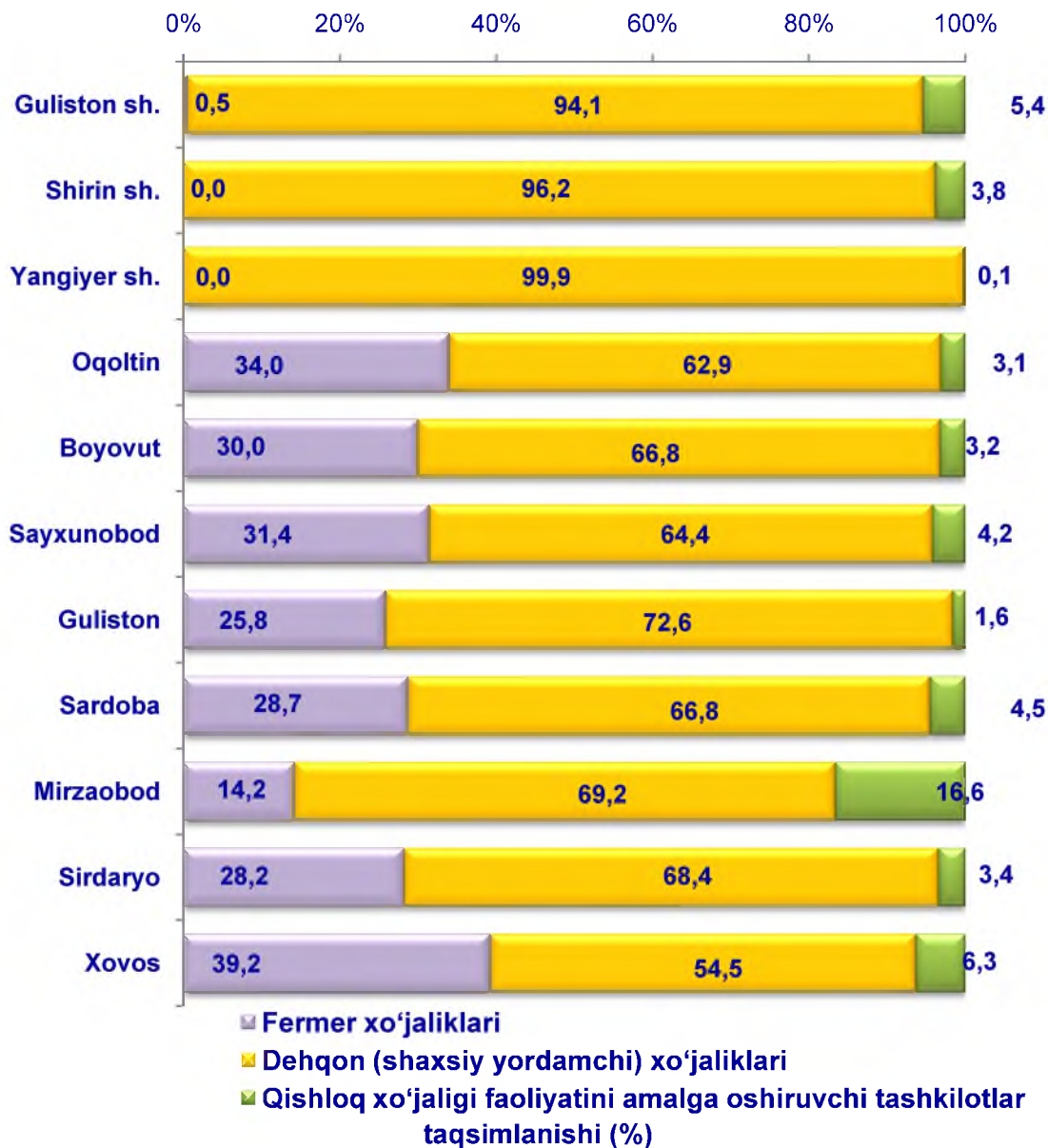


Qishloq xo'jaligi mahsulotlari ishlab chiqarish hajmida
dehqonchilik va chorvachilik mahsulotlarining ulushi



Xo'jalik toifalari bo'yicha tahlillar, qishloq xo'jaligi mahsulotlari umumiy hajmining 66,2 % i– dehqon (shaxsiy yordamchi) xo'jaliklariga, 28,9 % i– fermer xo'jaliklariga, 4,9 % i– qishloq xo'jaligi faoliyatini amalga oshiruvchi tashkilotlarga to'g'ri kelishini ko'rsatmoqda.

Ishlab chiqarilgan qishloq xo'jaligi mahsulotlarining hududlar bo'yicha xo'jalik toifalari kesimida



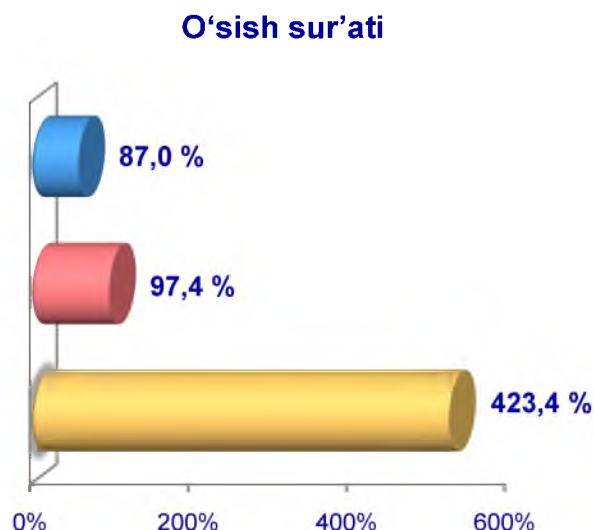
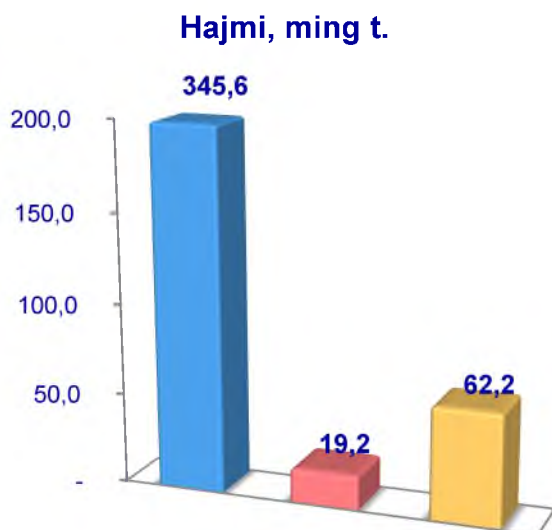
2020-yilning yanvar-sentabr oylari yakuniga ko'ra ishlab chiqarilgan qishloq xo'jaligi mahsulotlari tarkibidagi fermer xo'jaliklarining ulushi bo'yicha eng yuqori ko'rsatkich Xovos tumanida (39,2 %), dehqon (shaxsiy yordamchi) xo'jaliklarining eng yuqori ulushi Yangiyer shahrida (99,9 %), qishloq xo'jaligi faoliyatini amalga oshiruvchi tashkilotlarning eng yuqori ulushi Mirzaobod tumanlarida (16,6 %) qayd etildi.

Fermer xo'jaliklarining qishloq xo'jaligi mahsuloti tarkibidagi ulushi bo'yicha eng kam ko'rsatkich Guliston shahrida (0,5%), dehqon (shaxsiy yordamchi) xo'jaliklarining eng kam ulushi Xovos tumanida (54,5 %), qishloq xo'jaligi faoliyatini amalga oshiruvchi tashkilotlarning eng kam ulushi Yangiyer shahrida (0,1 %) qayd etildi.

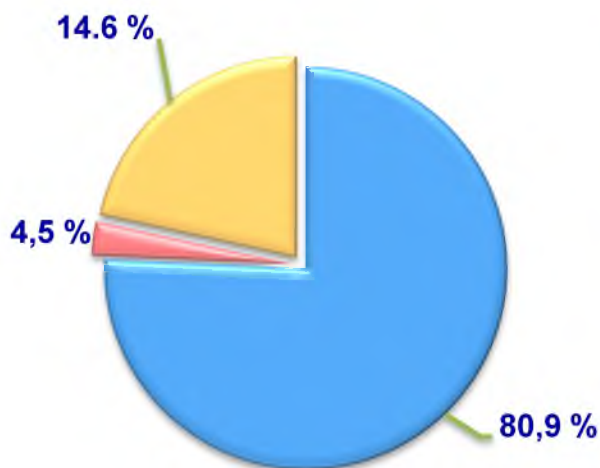
Dehqonchilik

2020– yilning yanvar– sentabr oylarida ishlab chiqarilgan dehqonchilik mahsulotlarining hajmi 3016,1 mlrd. soʻmni yoki 2019– yilning mos davriga nisbatan 107,3 % ni tashkil etdi. Ishlab chiqarilgan qishloq xoʻjaligi mahsulotlarining umumiy hajmida dehqonchilik mahsulotlarining ulushi 52,8 % ni tashkil qildi.

Don jami



Ishlab chiqarilgan mahsulotning xo'jalik toifalari bo'yicha taqsimlanishi



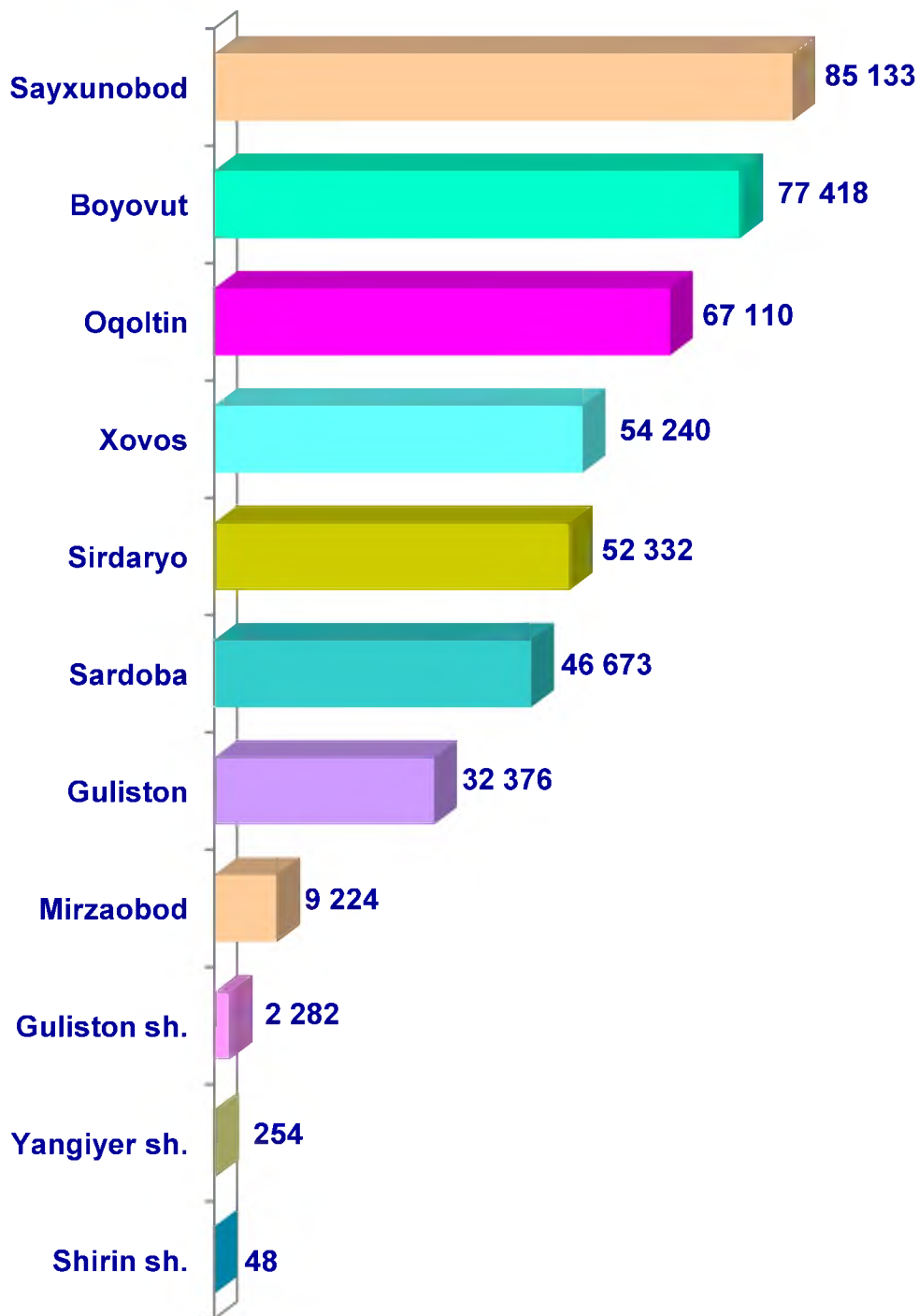
- Fermer xo'jaliklari
- Dehqon (shaxsiy yordamchi) xo'jaliklari
- Qishloq xo'jaligi faoliyatini amalga oshiruvchi tashkilotlar



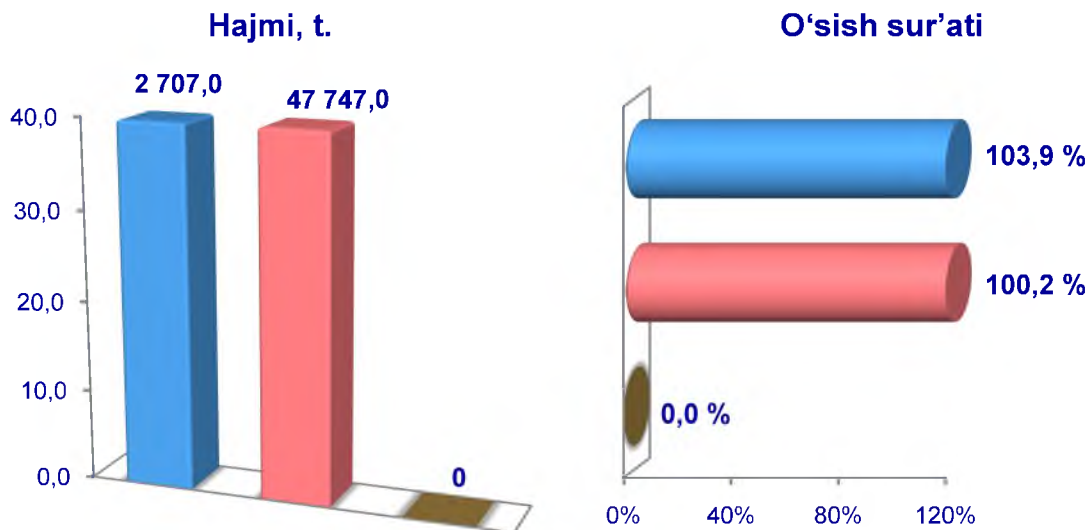
2020– yilning yanvar– sentabr oylarida barcha toifadagi xo'jaliklar tomonidan 427,0 ming t. don (2019– yilning yanvar– sentabriga nisbatan 99,0 %) ishlab chiqarildi. Don ishlab chiqarish ko'rsatkichlarini xo'jaliklar toifalari bo'yicha tahlil qilinganda, don ishlab chiqarish umumiy hajmidan 4,5 % i dehqon (shaxsiy yordamchi) xo'jaliklari hissasiga to'g'ri kelishini ko'rsatmoqda.



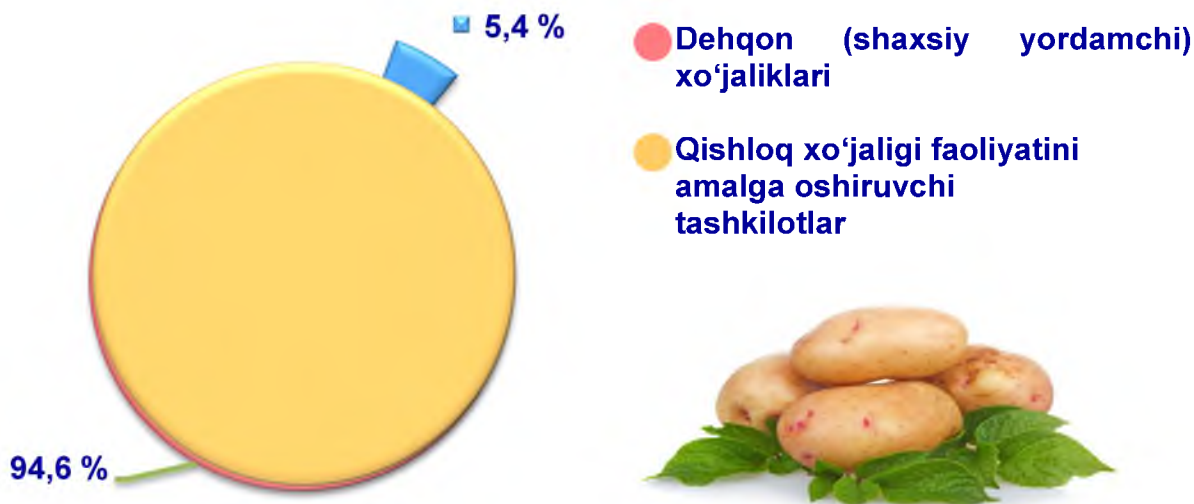
Sirdaryo viloyati bo'yicha
don yetishtirish
hajmi, tonna



Kartoshka



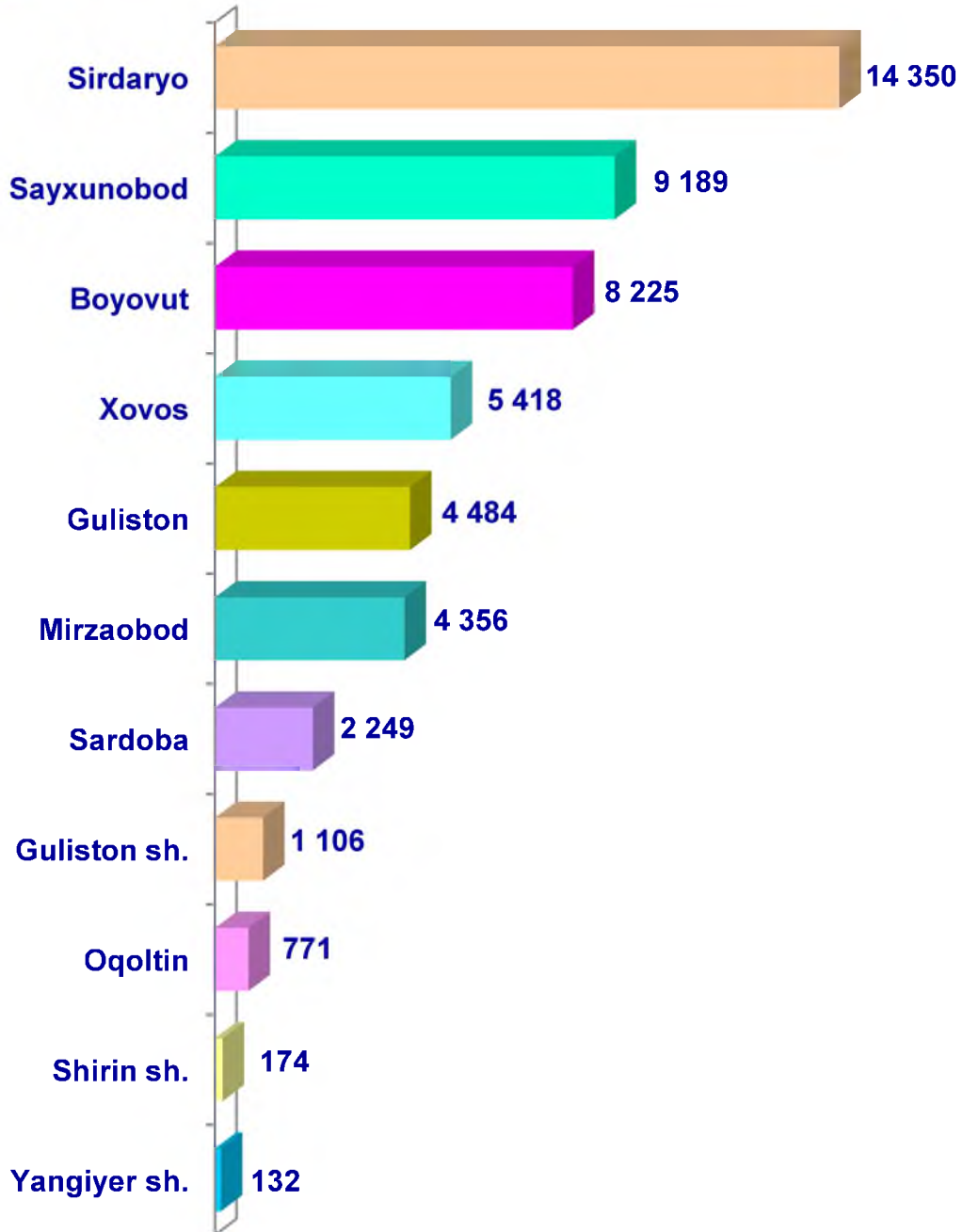
Ishlab chiqarilgan mahsulotning
xo'jalik toifalari bo'yicha taqsimlanishi



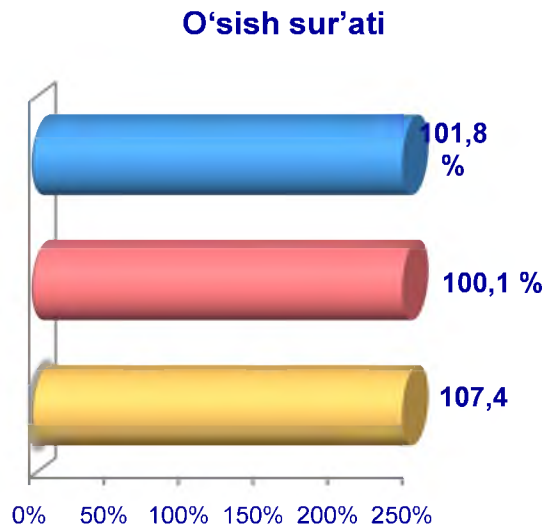
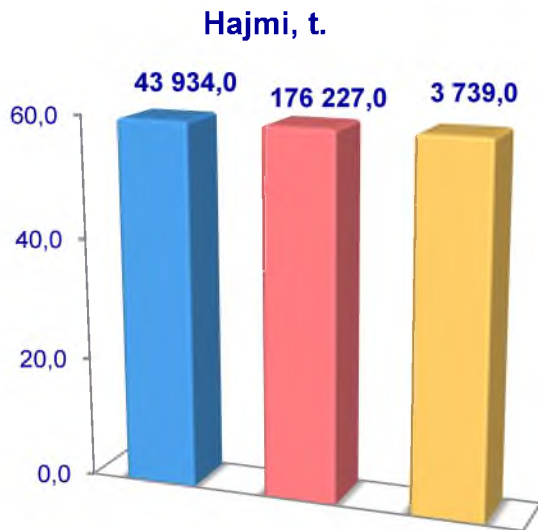
2020– yilning yanvar– sentabr oylarida barcha toifadagi xo'jaliklar tomonidan 50454 t. kartoshka (2019– yilning yanvar– sentabriga nisbatan 100,4 %) ishlab chiqarildi. Kartoshka ishlab chiqarish ko'rsatkichlarini xo'jaliklar toifalari bo'yicha tahlil qilinganda, kartoshka ishlab chiqarish umumiy hajmidan 94,6 % i qishloq xo'jaligi faoliyatini amalga oshiruvchi tashkilotlarni hissasiga to'g'ri kelishini ko'rsatmoqda.



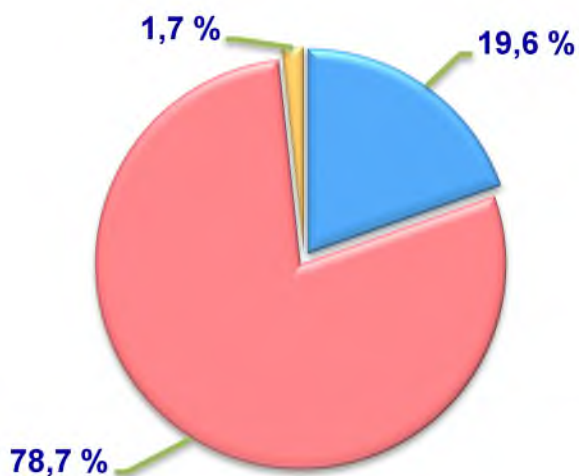
Sirdaryo viloyati bo'yicha
kartoshka yetishtirish
hajmi, tonna



Sabzavotlar



**Ishlab chiqarilgan mahsulotning
xo'jalik toifalari bo'yicha taqsimlanishi**



● Fermer xo'jaliklari

● Dehqon (shaxsiy yordamchi) xo'jaliklari

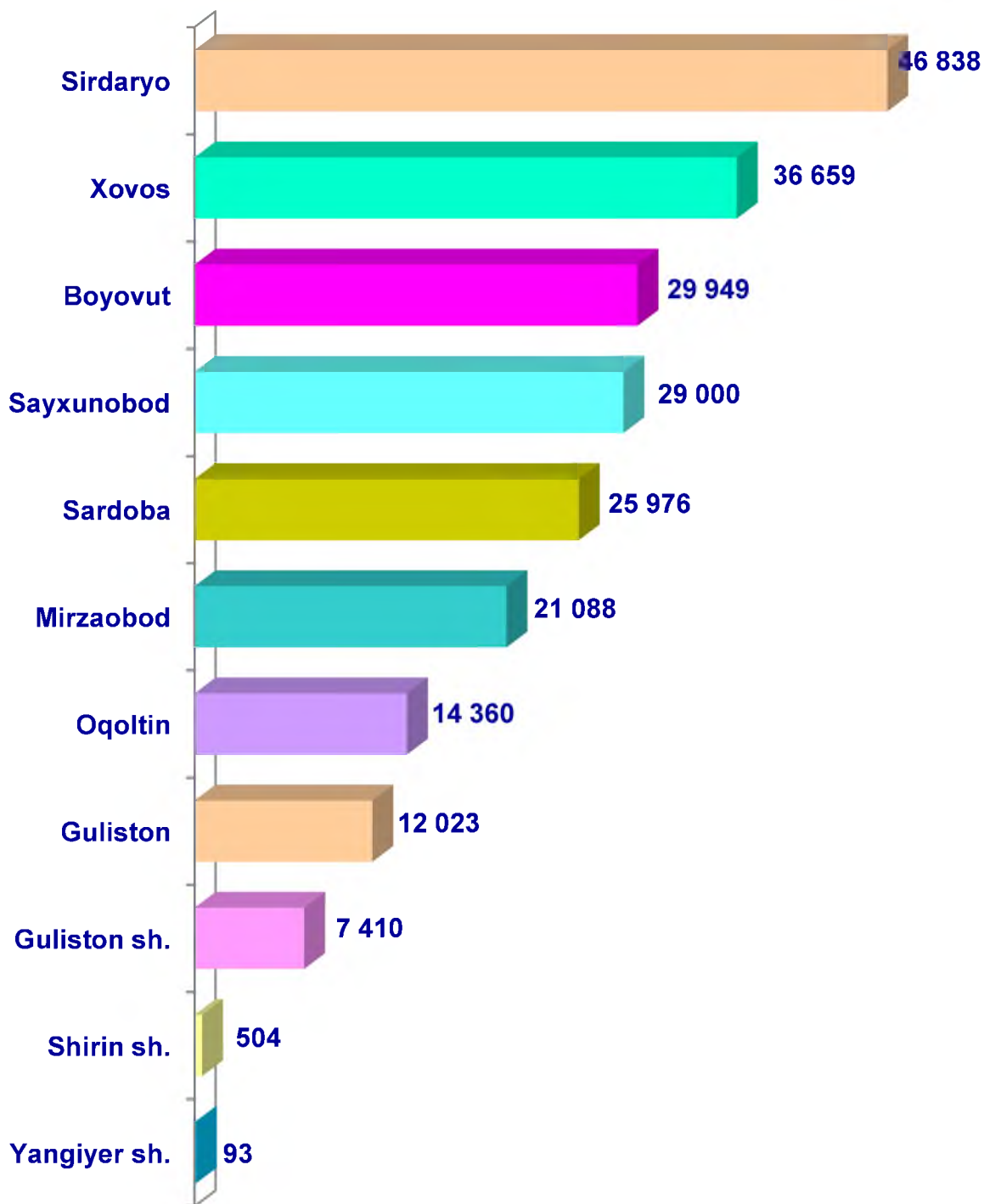
● Qishloq xo'jaligi faoliyatini amalga oshiruvchi tashkilotlar



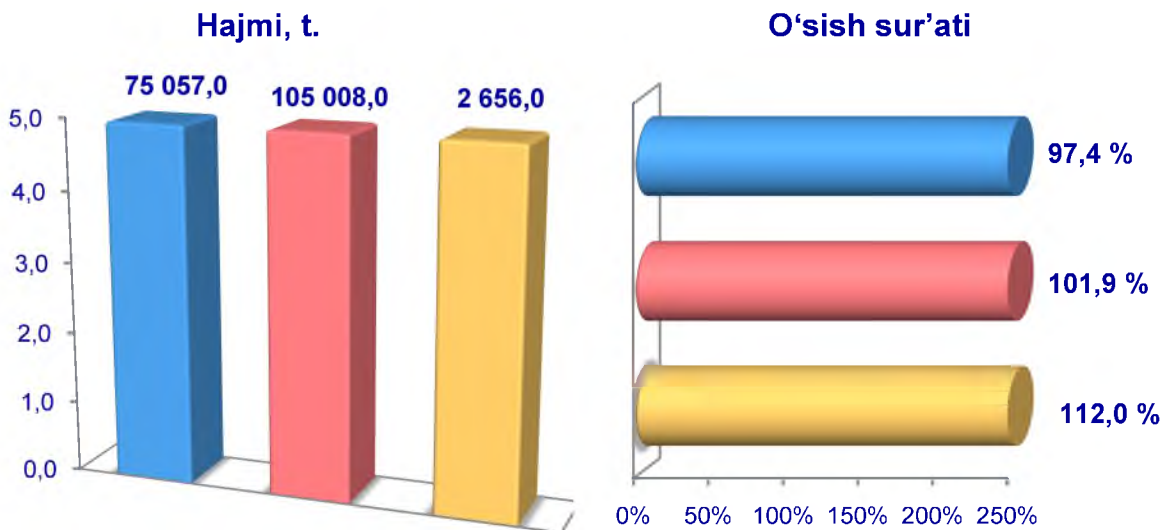
2020– yilning yanvar– sentabr oylarida barcha toifadagi xo'jaliklar tomonidan 223900 t. sabzavotlar (2019– yilning yanvar– sentabriga nisbatan 100,6 % ga ko'p) ishlab chiqarildi. Sabzavot ishlab chiqarish ko'rsatkichlarini xo'jaliklar toifalari bo'yicha tahlil qilinganda, sabzavot ishlab chiqarish umumiy hajmidan 78,7 % i dehqon (shaxsiy yordamchi) xo'jaliklari hissasiga to'g'ri kelishini ko'rsatmoqda.



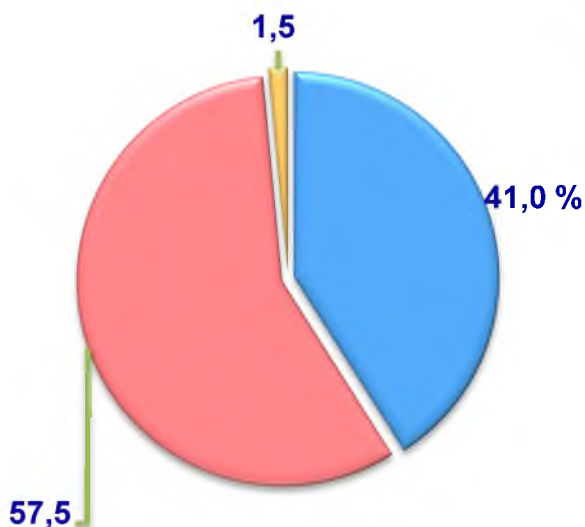
Sirdaryo viloyati bo'yicha
sabzavotlar yetishtirish
hajmi, tonna



Poliz



Ishlab chiqarilgan mahsulotning xo'jalik toifalari bo'yicha taqsimlanishi



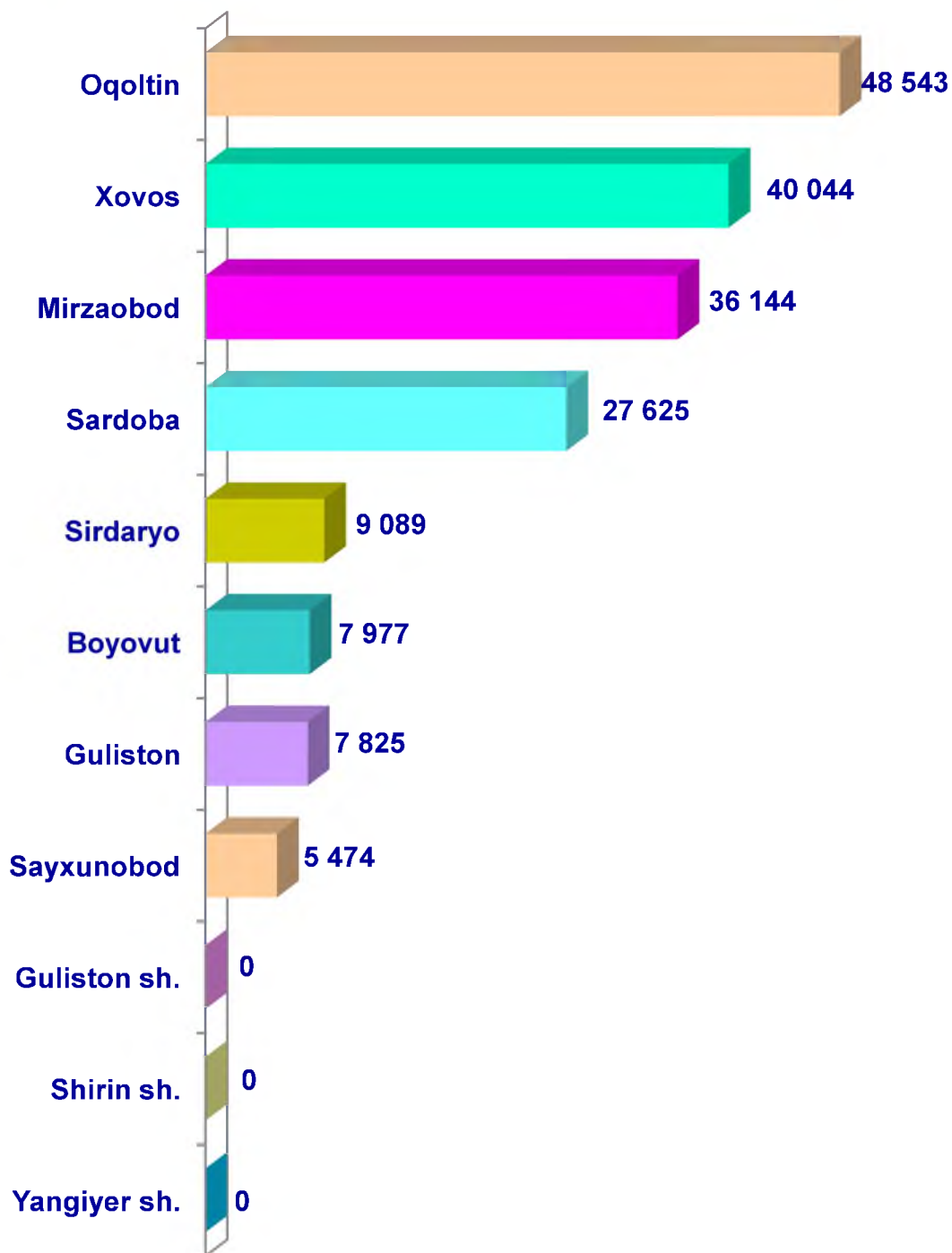
- Fermer xo'jaliklari
- Dehqon (shaxsiy yordamchi) xo'jaliklari
- Qishloq xo'jaligi faoliyatini amalga oshiruvchi tashkilotlar



2020– yilning yanvar– sentabr oylarida barcha toifadagi xo'jaliklar tomonidan 182721 t. poliz (2019– yilning yanvar– sentabriga nisbatan 100,1 %) ishlab chiqarildi. Poliz ishlab chiqarish ko'rsatkichlarini xo'jaliklar toifalari bo'yicha tahlil qilinganda, poliz ishlab chiqarish umumiy hajmidan 57,5 % i dehqon (shaxsiy yordamchi) xo'jaliklari hissasiga to'g'ri kelishini ko'rsatmoqda.

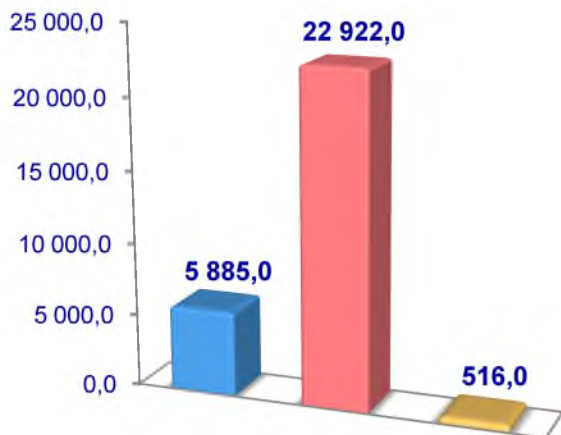


Sirdaryo viloyati bo'yicha
poliz yetishtirish
hajmi, tonna

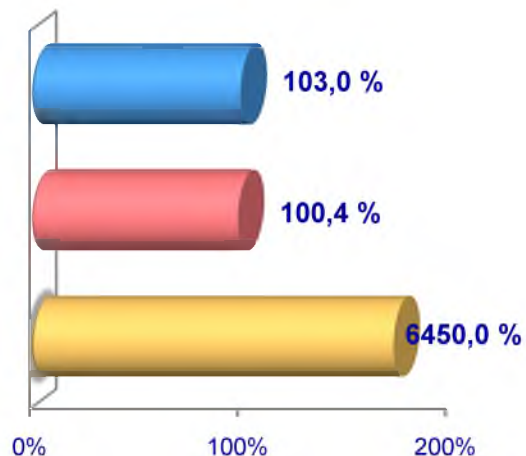


Mevalar

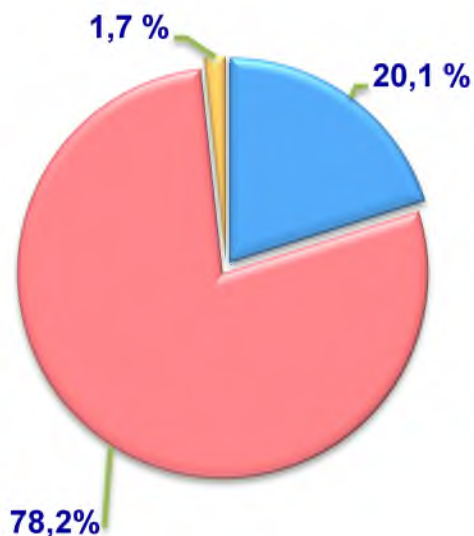
Hajmi, t.



O'sish sur'ati



Ishlab chiqarilgan mahsulotning
xo'jalik toifalari bo'yicha taqsimlanishi



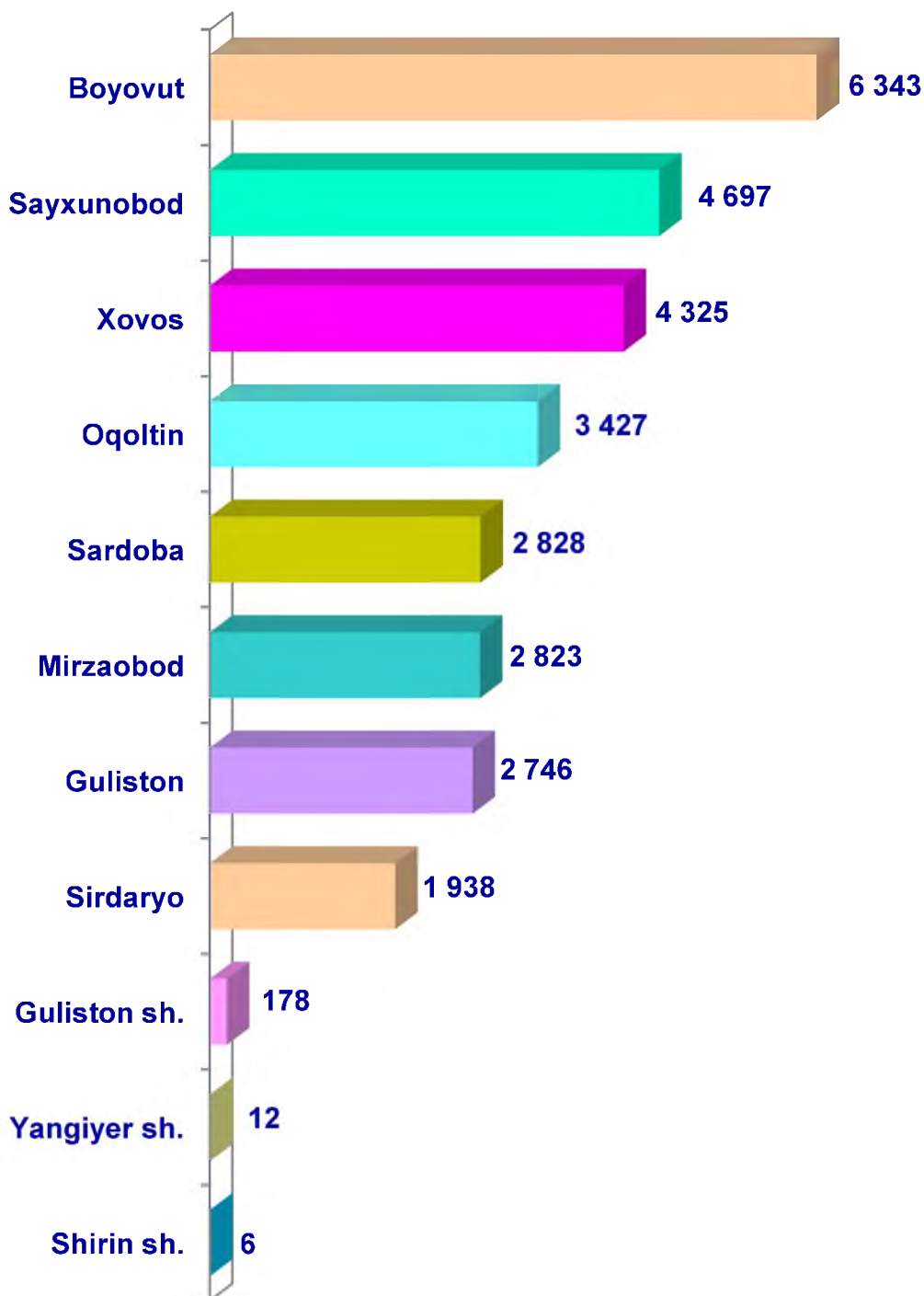
- Fermer xo'jaliklari
- Dehqon (shaxsiy yordamchi) xo'jaliklari
- Qishloq xo'jaligi faoliyatini amalga oshiruvchi tashkilotlar



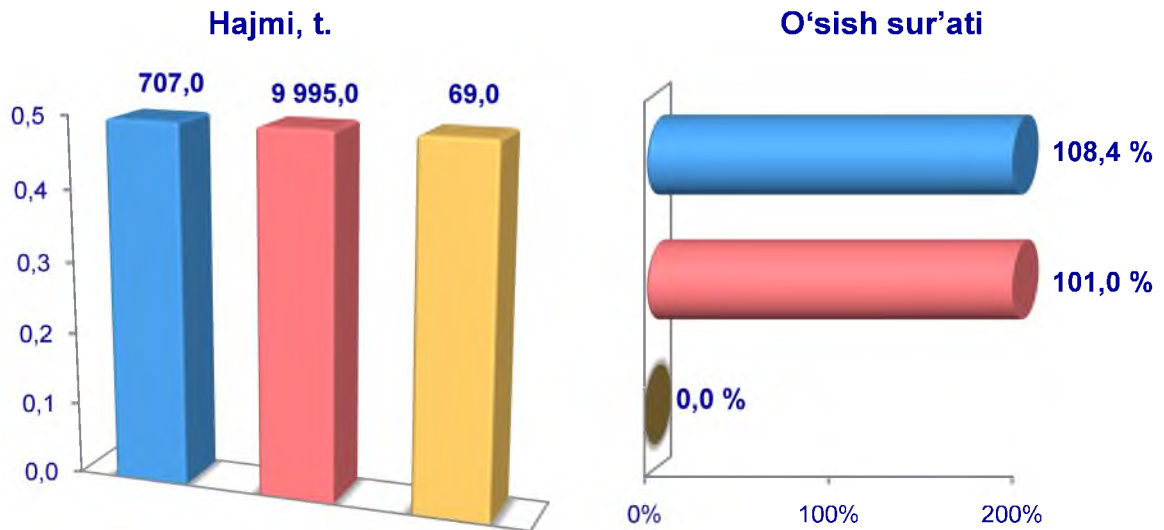
2020– yilning yanvar– sentabr oylarida barcha toifadagi xo'jaliklar tomonidan 29323 t. mevalar (2019– yilning yanvar– sentabriga nisbatan 102,7 % ga ko'p) ishlab chiqarildi. Meva ishlab chiqarish ko'rsatkichlarini xo'jaliklar toifalari bo'yicha tahlil qilinganda, meva ishlab chiqarish umumiy hajmidan 78,2 % i dehqon (shaxsiy yordamchi) xo'jaliklari hissasiga to'g'ri kelishini ko'rsatmoqda.



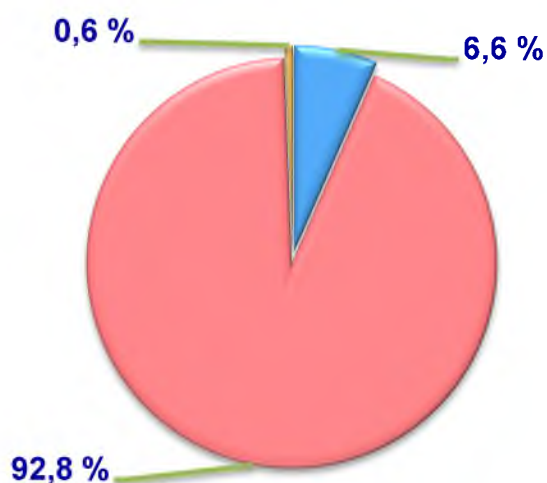
Sirdaryo viloyati bo'yicha
mevalar yetishtirish
hajmi, tonna



Uzum



Ishlab chiqarilgan mahsulotning xo'jalik toifalari bo'yicha taqsimlanishi



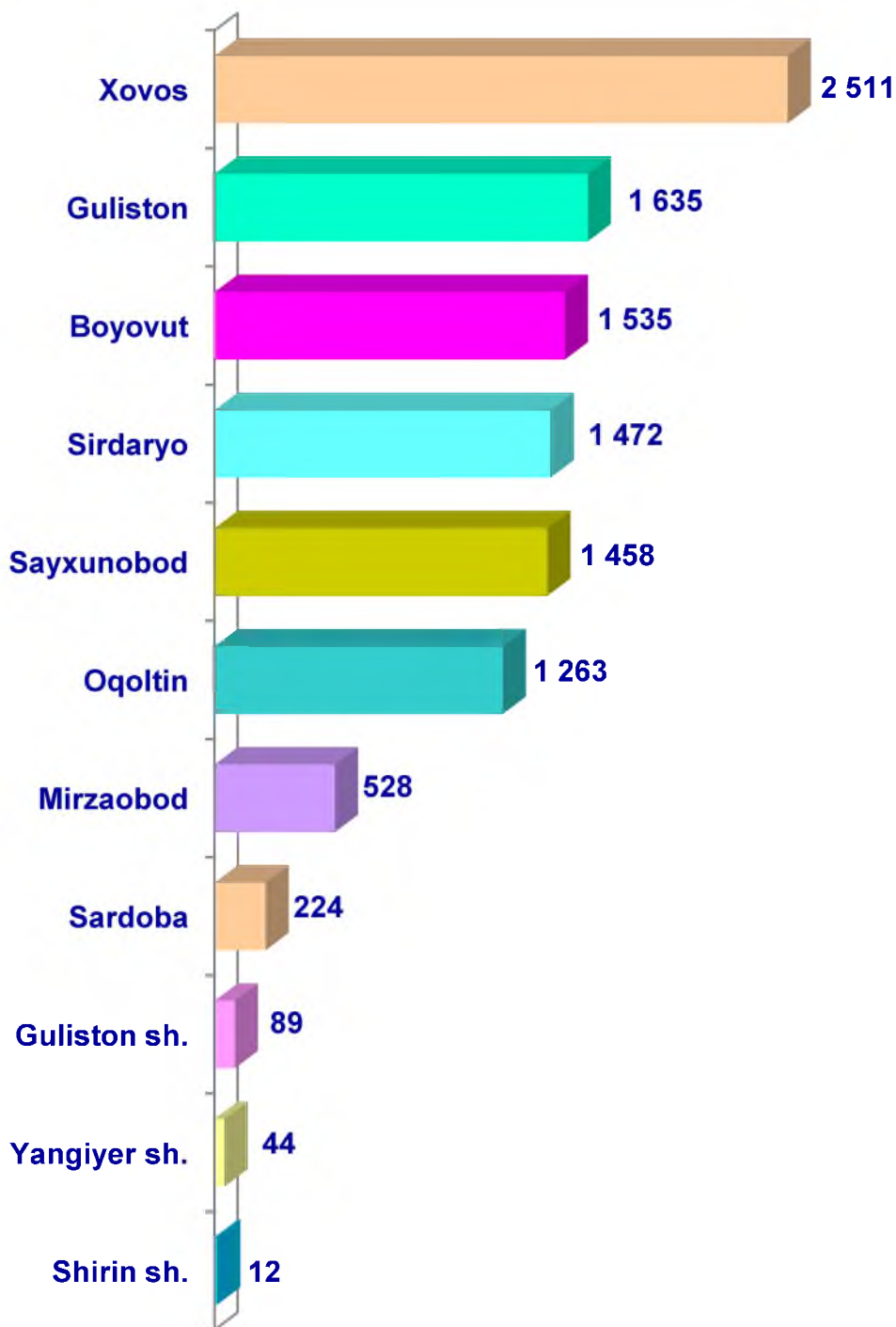
- Fermer xo'jaliklari
- Dehqon (shaxsiy yordamchi) xo'jaliklari
- Qishloq xo'jaligi faoliyatini amalga oshiruvchi tashkilotlar



2020–yilning yanvar–sentabr oylarida barcha toifadagi xo'jaliklar tomonidan 707 t. uzum (2019–yilning yanvar–sentabriga nisbatan 2,1 % ga ko'p) ishlab chiqarildi. Uzum ishlab chiqarish ko'rsatkichlarini xo'jaliklar toifalari bo'yicha tahlil qilinganda, uzum ishlab chiqarish umumiy hajmidan 92,8 % i dehqon (shaxsiy yordamchi) xo'jaliklari hissasiga to'g'ri kelishini ko'rsatmoqda.



Sirdaryo viloyati bo'yicha
uzum yetishtirish
hajmi, tonna

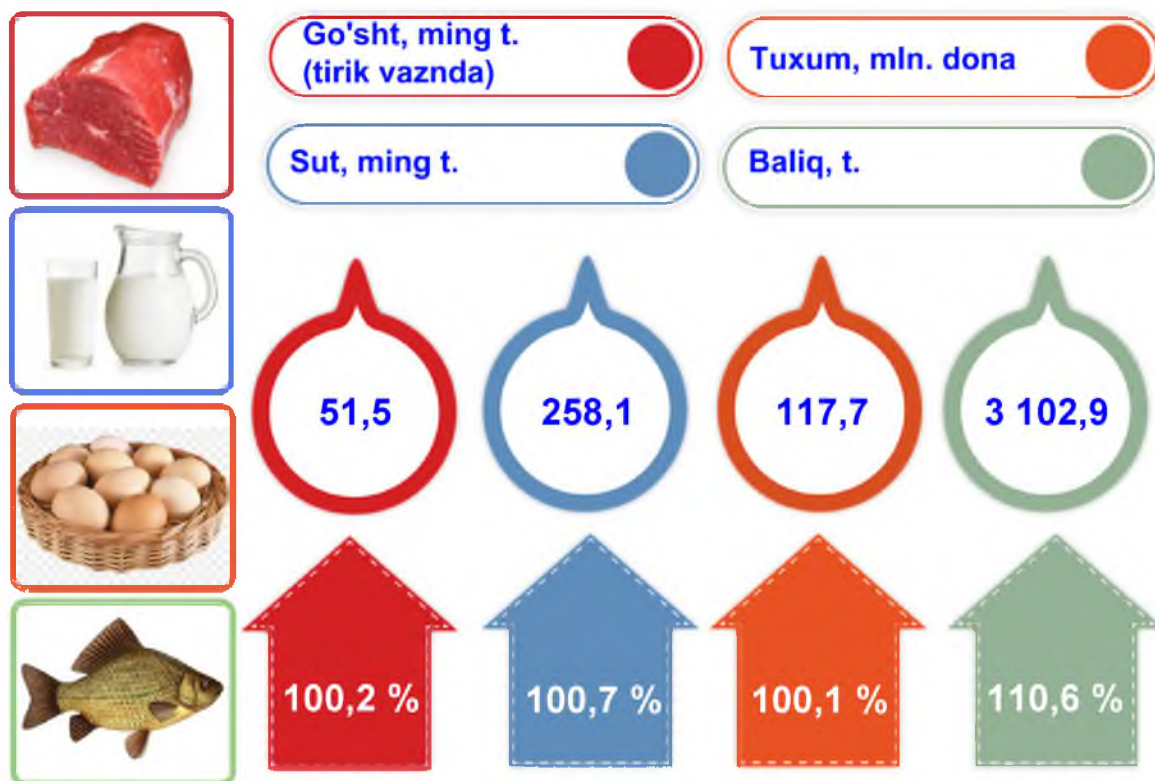


Chorvachilik



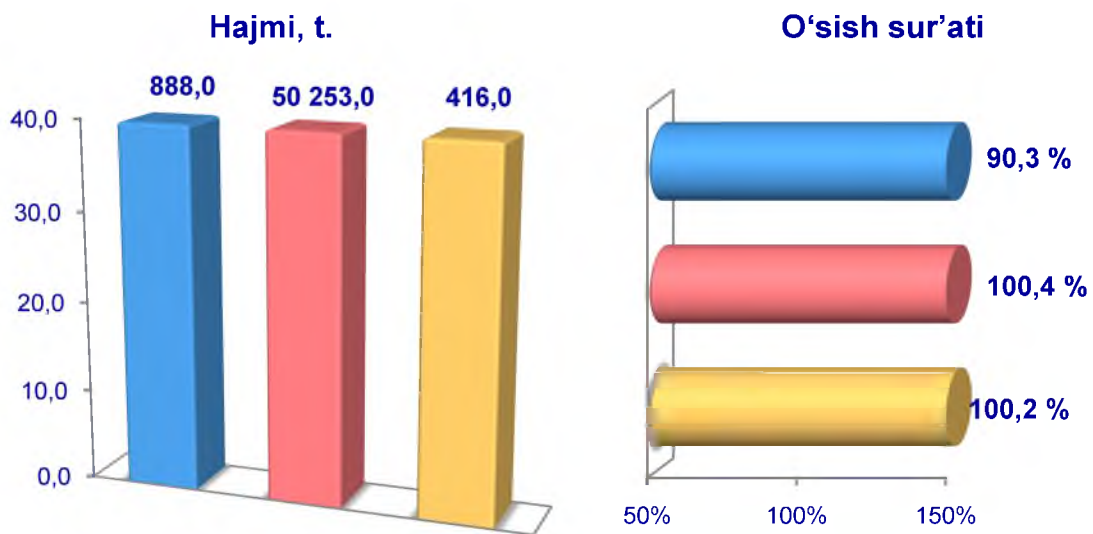
2020– yilning yanvar–sentabr oylarida chorvachilik mahsulotlarini ishlab chiqarish hajmi 2692,0 mlrd. so‘mni yoki 2019– yilning mos davriga nisbatan 97,7 % ni tashkil qildi. Ishlab chiqarilgan qishloq xo‘jaligi mahsulotlarining umumiy hajmida chorvachilik mahsulotlarining ulushi 47,2 % ni tashkil etdi.

Chorvachilik sohasining ichki imkoniyatlarini oshirish bo‘yicha choratadbirlarning izchil amalga oshirilib borilayotganligi, shuningdek, ularga davlat tomonidan tizimli yordam ko‘rsatilib kelinayotganligi chorva mollari bosh sonining ko‘payishiga, ichki iste‘mol bozorlarini chorvachilik mahsulotlari bilan to‘ldirishga imkon yaratdi.

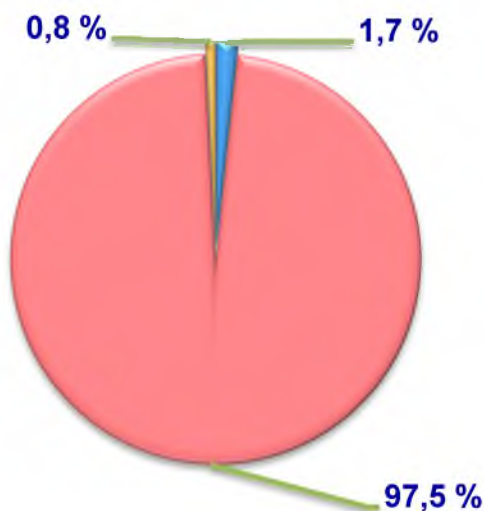


2020– yilning yanvar – sentabr oylarida barcha toifadagi xo‘jaliklar tomonidan tirik vaznda 51,5 ming t. go‘sh t (2019– yilning yanvar–sentabriga nisbatan 100,2 % ga), 258,1 ming t. sut (100,7 % ga), 117,7 mln. dona tuxum (100,1 %), ishlab chiqarildi va 3 102,9 t. baliq (10,6 % ga ko‘p) ovlandi.

Go'sht (tirik vaznda)



Ishlab chiqarilgan mahsulotning xo'jalik toifalari bo'yicha taqsimlanishi



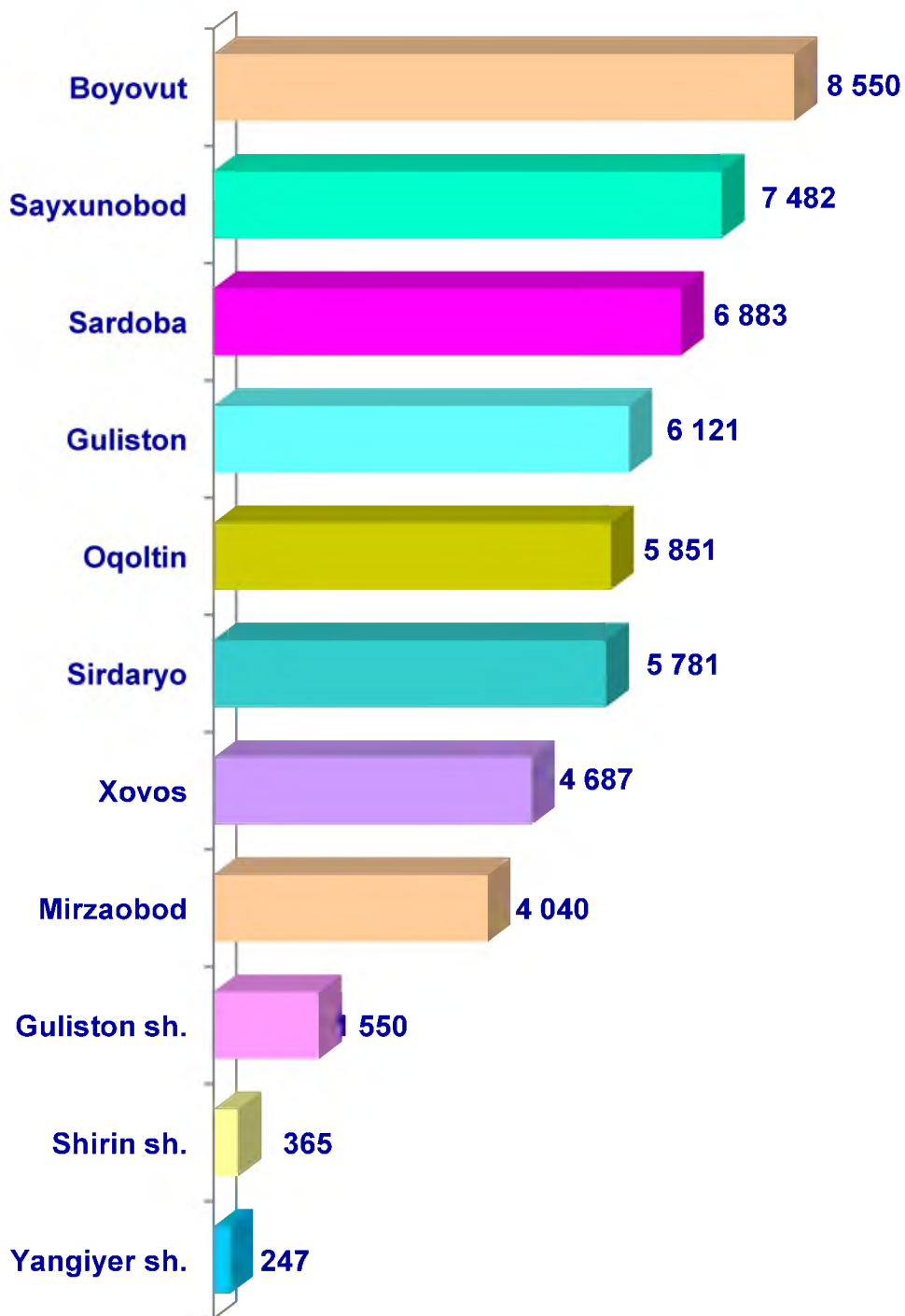
- Fermer xo'jaliklari
- Dehqon (shaxsiy yordamchi) xo'jaliklari
- Qishloq xo'jaligi faoliyatini amalga oshiruvchi tashkilotlar



2020– yilning yanvar – sentabr oylarida barcha toifadagi xo'jaliklar tomonidan tirik vaznda 51557,0 t. go'sht (2019– yilning yanvar – sentabriga nisbatan 100,2 % ga ko'p) ishlab chiqarildi. Go'sht ishlab chiqarish ko'rsatkichlari xo'jaliklar toifalari bo'yicha tahlil etilganda, go'sht ishlab chiqarish umumiy hajmidan 97,5 % i dehqon (shaxsiy yordamchi) xo'jaliklari hissasiga to'g'ri kelganini qayd etish zarur.

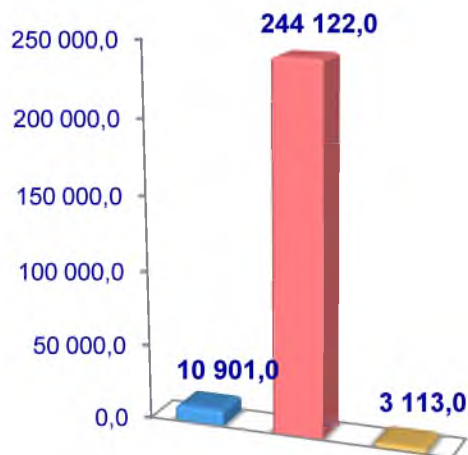


Sirdaryo viloyati bo'yicha
go'sht (*tirik vaznda*)
yetishtirish hajmi, tonna

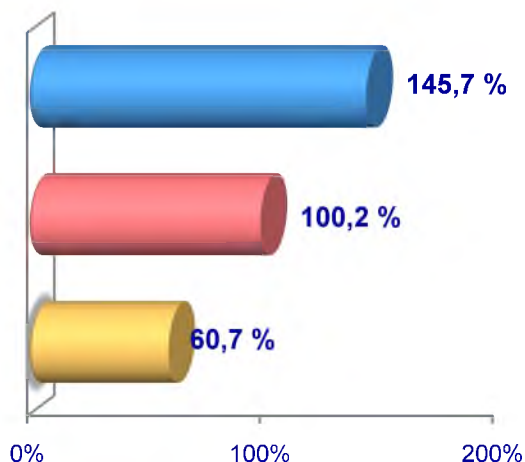


Sut

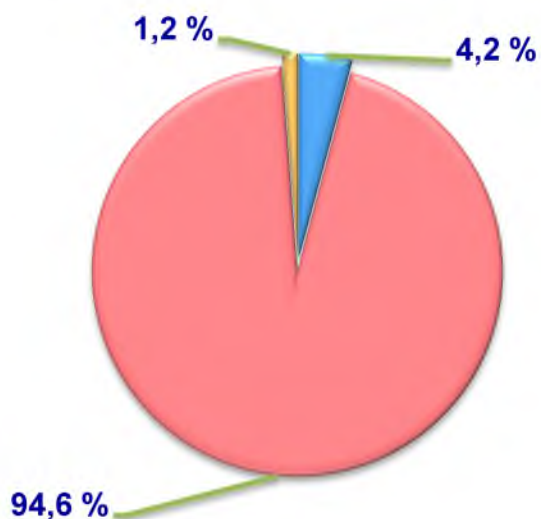
Hajmi, t.



O'sish sur'ati



Ishlab chiqarilgan mahsulotning xo'jalik toifalari bo'yicha taqsimlanishi



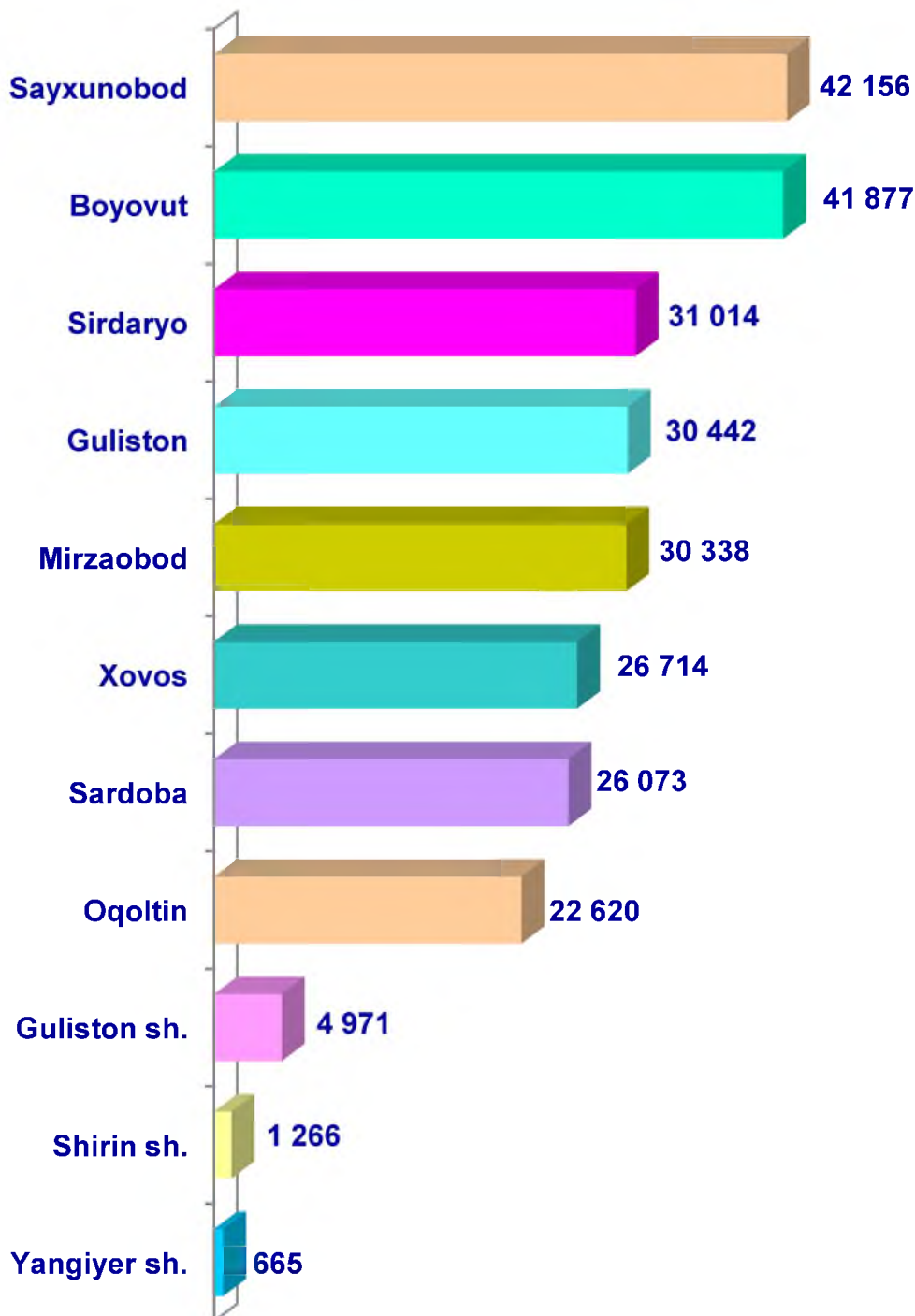
- Fermer xo'jaliklari
- Dehqon (shaxsiy yordamchi) xo'jaliklari
- Qishloq xo'jaligi faoliyatini amalga oshiruvchi tashkilotlar



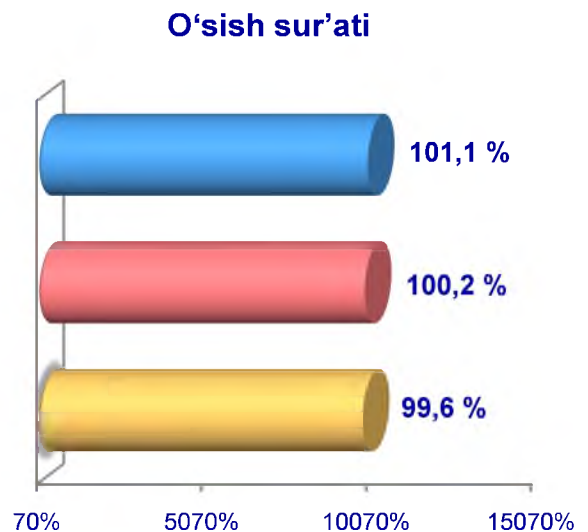
2020– yilning yanvar – sentabr oylarida barcha toifadagi xo'jaliklar tomonidan 258136,0 t. sut (2019– yilning yanvar – sentabriga nisbatan 100,7 % ga ko'p) ishlab chiqarildi. Sut ishlab chiqarish ko'rsatkichlarini xo'jalik toifalari bo'yicha tahlil qilinganda, sut ishlab chiqarish umumiy hajmidan 94,6 % i dehqon (shaxsiy yordamchi) xo'jaliklari hissasiga to'g'ri kelishini ko'rsatmoqda.



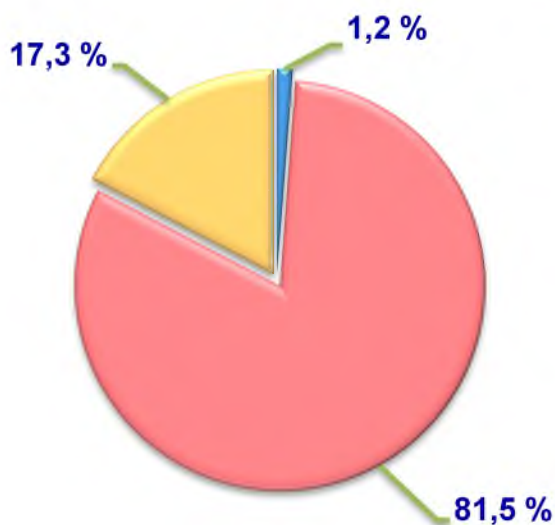
Sirdaryo viloyati bo'yicha
ishlab chiqarilgan
sut hajmi, tonna



Tuxum



Ishlab chiqarilgan mahsulotning xo'jalik toifalari bo'yicha taqsimlanishi



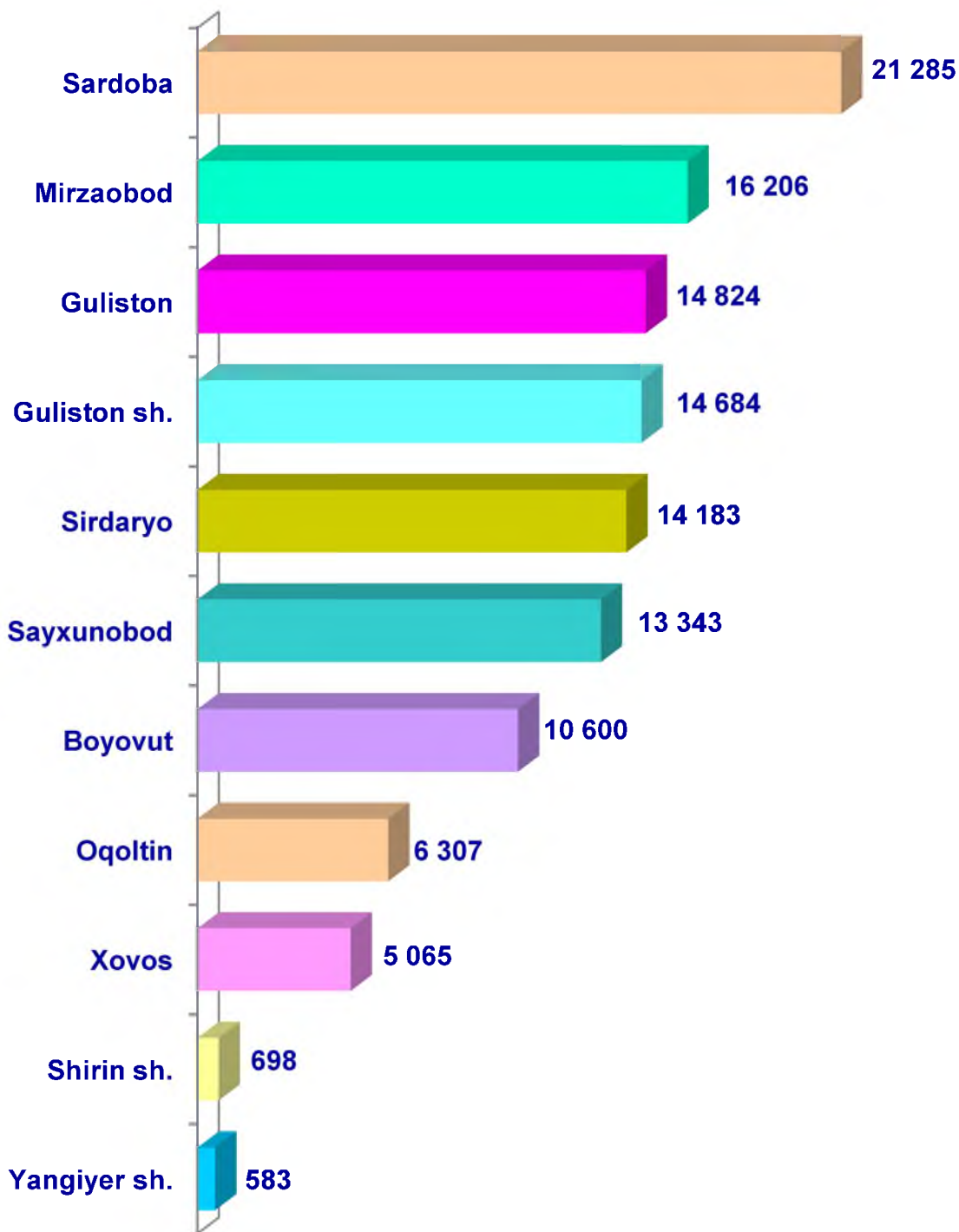
- Fermer xo'jaliklari
- Dehqon (shaxsiy yordamchi) xo'jaliklari
- Qishloq xo'jaligi faoliyatini amalga oshiruvchi tashkilotlar



2020– yilning yanvar – sentabr oylarida barcha toifadagi xo'jaliklar tomonidan 117778,0 ming. dona tuxum (2019– yilning yanvar – sentabriga nisbatan 100,1 %) ishlab chiqarildi. Tuxum ishlab chiqarish ko'rsatkichlari xo'jalik toifalari bo'yicha tahlil etilganda, tuxum ishlab chiqarish umumiy hajmidan 81,5 % i dehqon (shaxsiy yordamchi) xo'jaliklari hissasiga to'g'ri keldi.

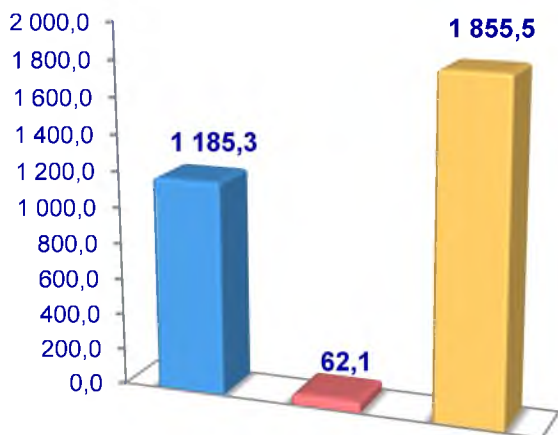


Sirdaryo viloyati bo'yicha
olingan tuxum
hajmi, ming dona

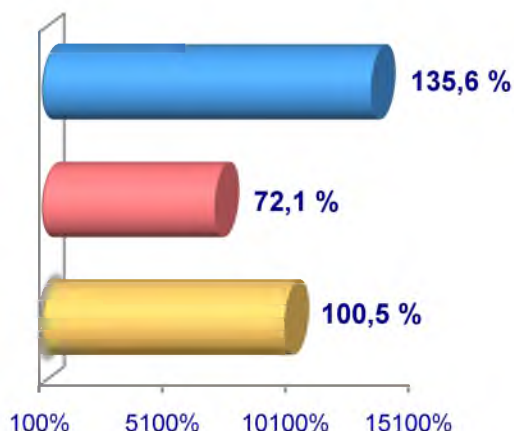


Baliq

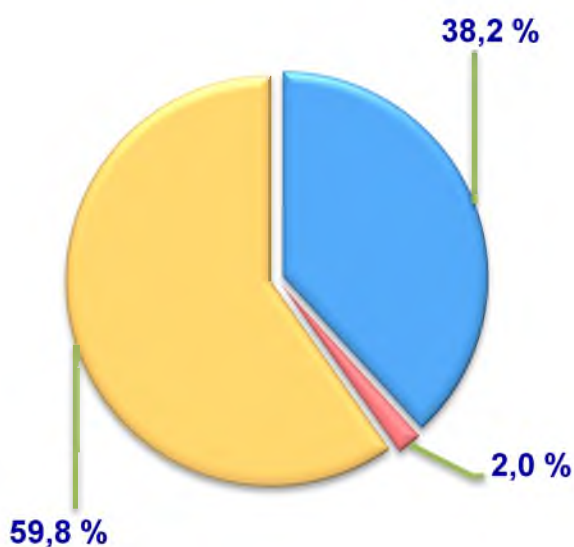
Hajmi, t.



O'sish sur'ati



Ishlab chiqarilgan
mahsulotning xo'jalik toifalari
bo'yicha taqsimlanishi



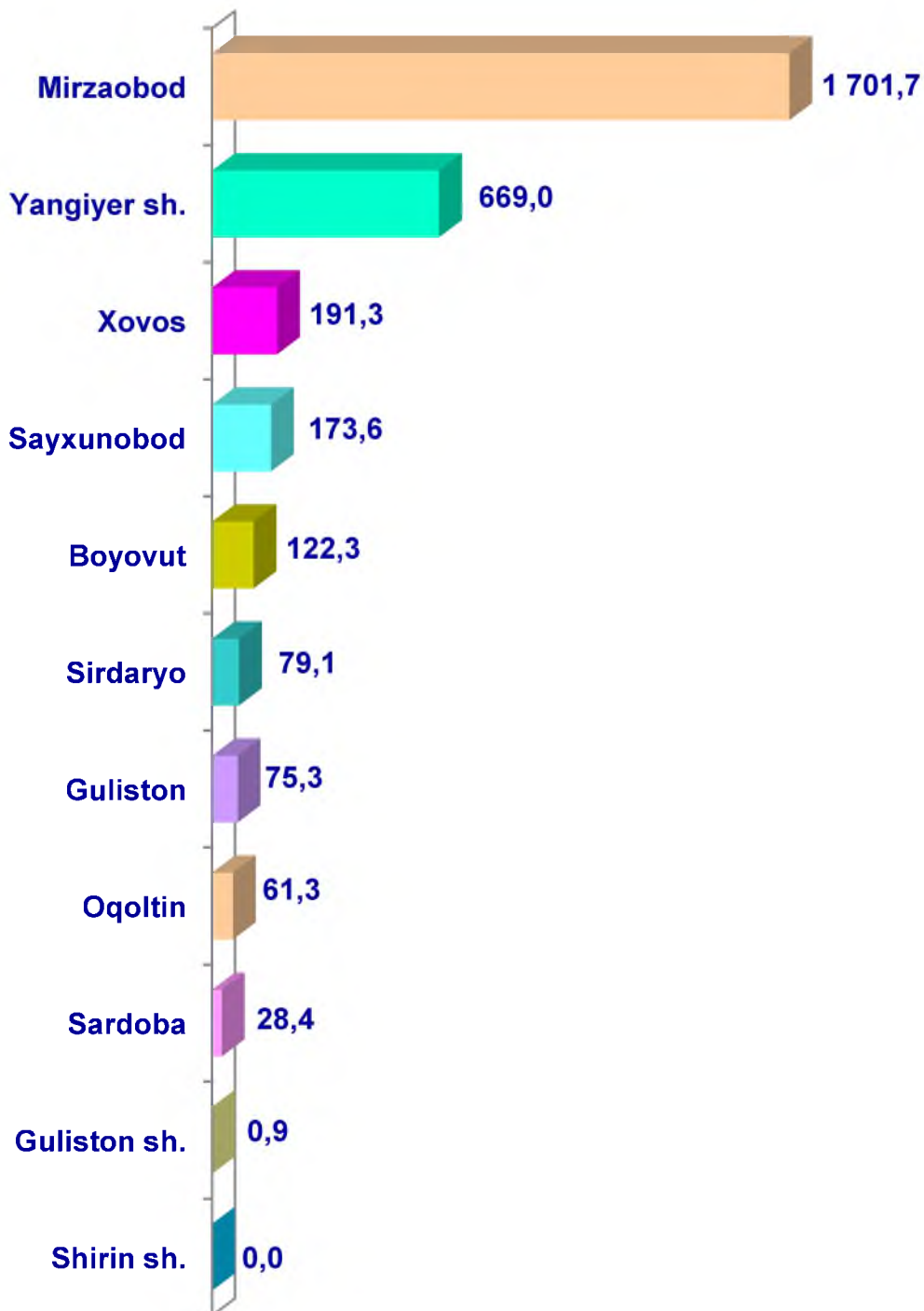
- Fermer xo'jaliklari
- Dehqon (shaxsiy yordamchi) xo'jaliklari
- Qishloq xo'jaligi faoliyatini amalga oshiruvchi tashkilotlar



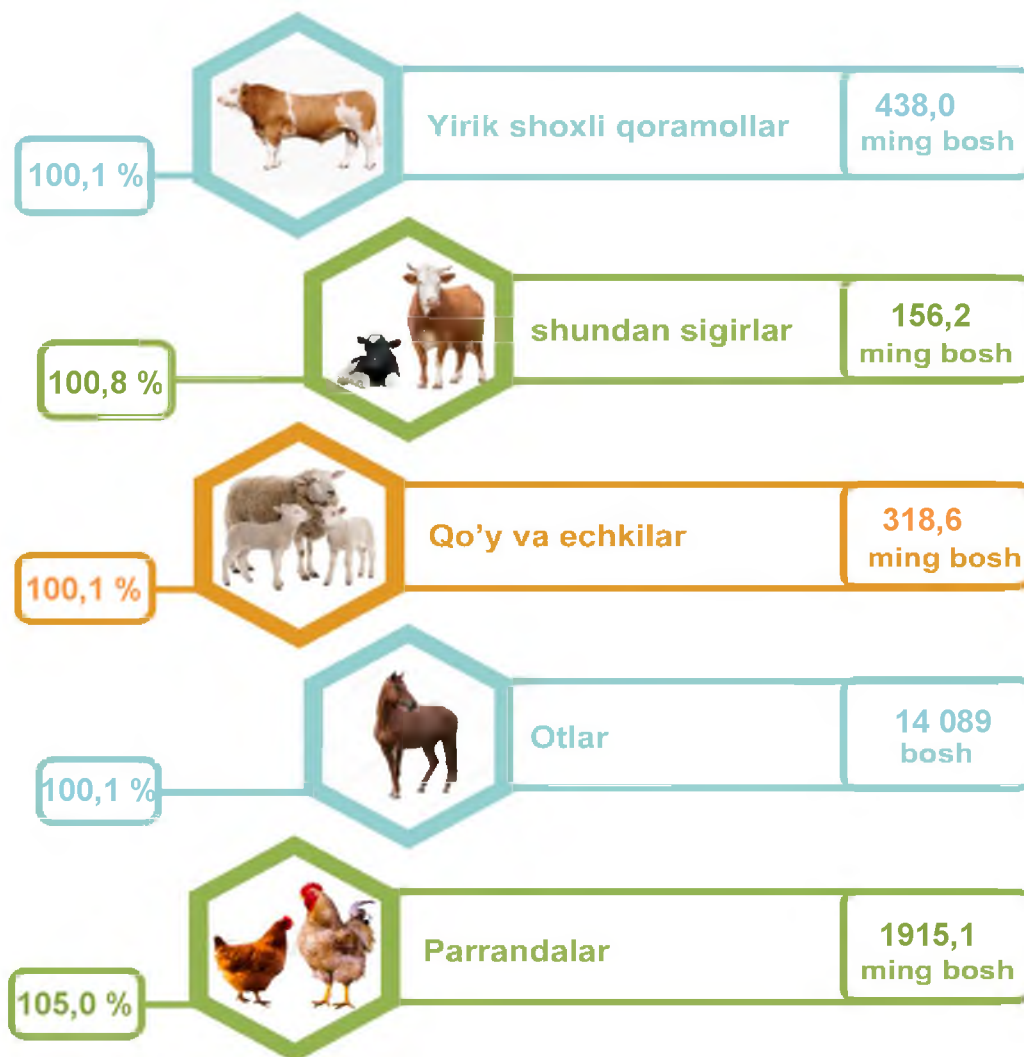
2020– yilning yanvar – sentabr oylarida barcha toifadagi xo'jaliklar tomonidan 3102,9 t. (2019– yilning yanvar – sentabriga nisbatan 110,6 % ga ko'p) baliq ovlandi. Ovlangan baliqlar xo'jalik toifalari bo'yicha tahlil qilinganda, ovlangan baliq umumiy hajmidan 59,8 % i qishloq xo'jaligi faoliyatini amalga oshiruvchi tashkilotlar hissasiga to'g'ri kelganini ta'kidlash lozim.



Sirdaryo viloyati bo'yicha
ovlangan baliq
hajmi, tonna



Chorva mollari va parrandalar bosh soni



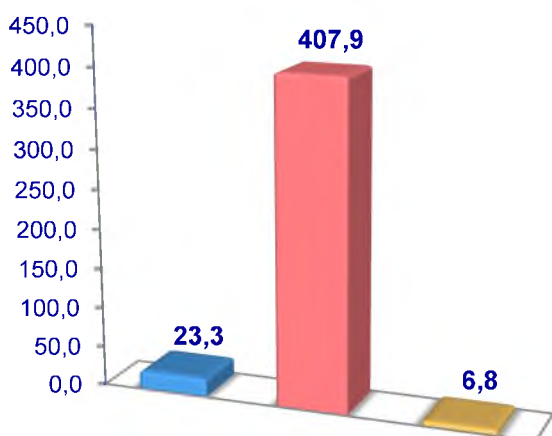
2020– yining 1– oktabr holatiga ko'ra, yirik shoxli qoramollar bosh soni to'g'risidagi ma'lumotlarni xo'jalik toifalari bo'yicha tahlil qilar ekanmiz, yirik shoxli qoramollarning 5,3 % i fermer xo'jaliklari hissasiga, 93,1 % i dehqon (shaxsiy yordamchi) xo'jaliklariga, 1,6 % i qishloq xo'jaligi faoliyatini amalga oshiruvchi tashkilotlarga to'g'ri kelishini qayd etib o'tish lozim, shunga mos ravishda qo'y va echkilarning umumiy sonidan 8,9 % i fermer xo'jaliklariga, 89,6% i dehqon (shaxsiy yordamchi) xo'jaliklariga, 1,5 % i qishloq xo'jaligi faoliyatini amalga oshiruvchi tashkilotlarga to'g'ri keladi, otlar umumiy sonidan 13,0 % i fermer xo'jaliklariga, 85,0 % i dehqon (shaxsiy yordamchi) xo'jaliklariga, 2,0 % i qishloq xo'jaligi faoliyatini amalga oshiruvchi tashkilotlarga to'g'ri keladi shuningdek, parrandalar umumiy sonidan 5,7 % i fermer xo'jaliklariga, 70,0 % i dehqon (shaxsiy yordamchi) xo'jaliklariga, 24,3 % i qishloq xo'jaligi faoliyatini amalga oshiruvchi tashkilotlarga to'g'ri keladi.

2020– yilning 1– oktabr holatiga ko‘ra, yirik shoxli qoramollarning umumiy bosh soni 438,0 mingtaga yetdi.

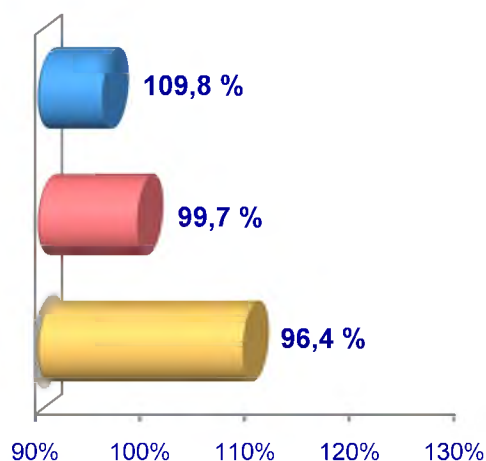
2019– yilning mos davri bilan solishtirilganda, barcha toifadagi xo‘jaliklarda yirik shoxli qoramollar bosh soni – 439 boshga (0,1 %) ko‘paydi.

Yirik shoxli qoramollar

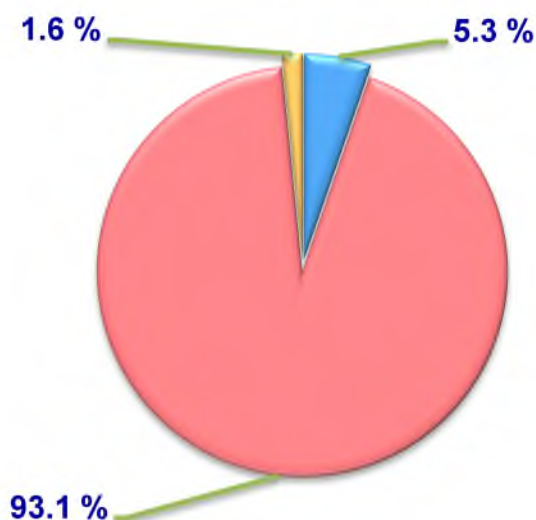
Soni, ming bosh



O‘sish sur‘ati



**Bosh soning
xo‘jalik toifalari
bo‘yicha taqsimlanishi**



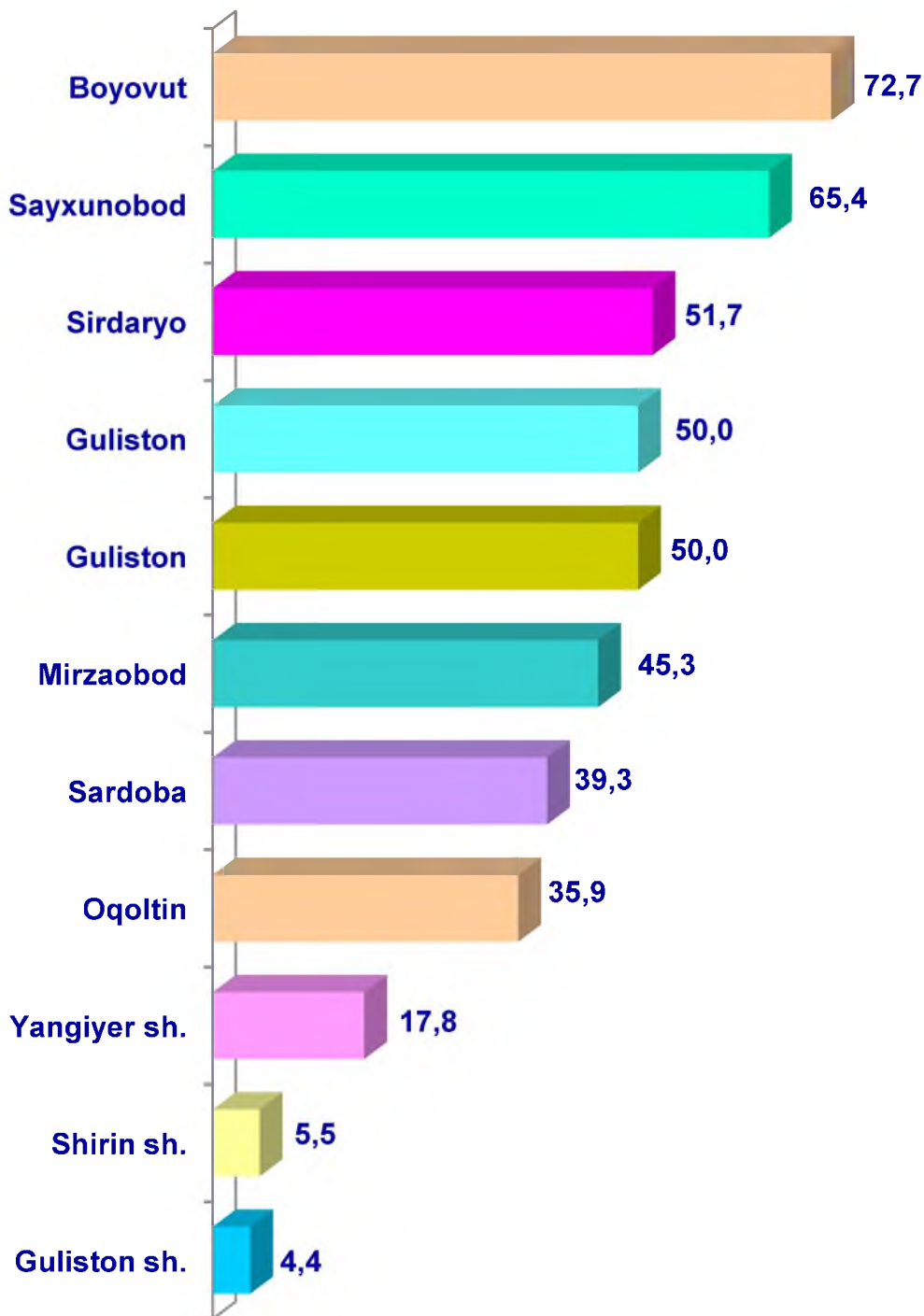
- Fermer xo‘jaliklari
- Dehqon (shaxsiy yordamchi) xo‘jaliklari
- Qishloq xo‘jaligi faoliyatini amalga oshiruvchi tashkilotlar



2020– yilning 1– oktabr holatiga ko‘ra, yirik shoxli qoramollar bosh soni to‘g‘risidagi ma‘lumotlar xo‘jalik toifalari bo‘yicha, jami yirik shoxli qoramollarning 93,1 % i dehqon (shaxsiy yordamchi) xo‘jaliklariga to‘g‘ri kelishi kuzaitildi.



Sirdaryo viloyati
bo'yicha yirik shoxli
qoramollarning umumiy
bosh soni, ming bosh

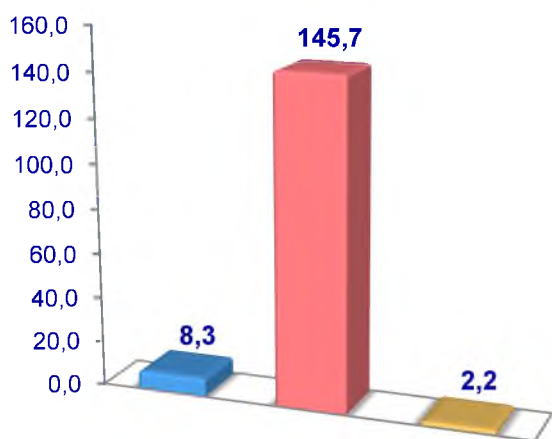


2020– yilning 1– oktabr holatiga ko‘ra, sigirlarning umumiy bosh soni 156,2 mingtaga yetdi.

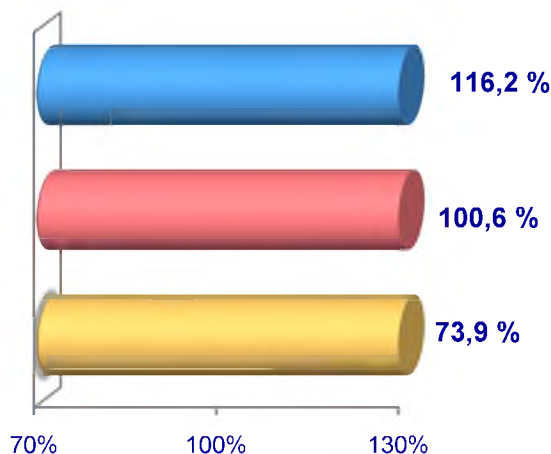
2019– yilning mos davri bilan solishtirilganda, barcha toifadagi xo‘jaliklarda sigirlar bosh soni – 1,2 mingtaga (0,8 %) ko‘paydi.

Sigirlar

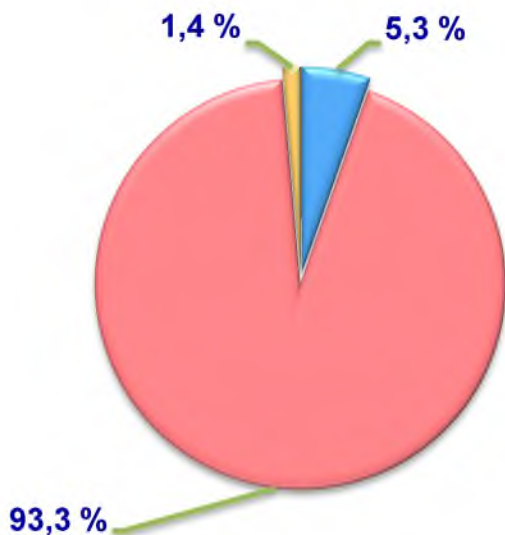
Soni, ming bosh



O‘sinh sur‘ati



**Bosh soning
xo‘jalik toifalari
bo‘yicha taqsimlanishi**



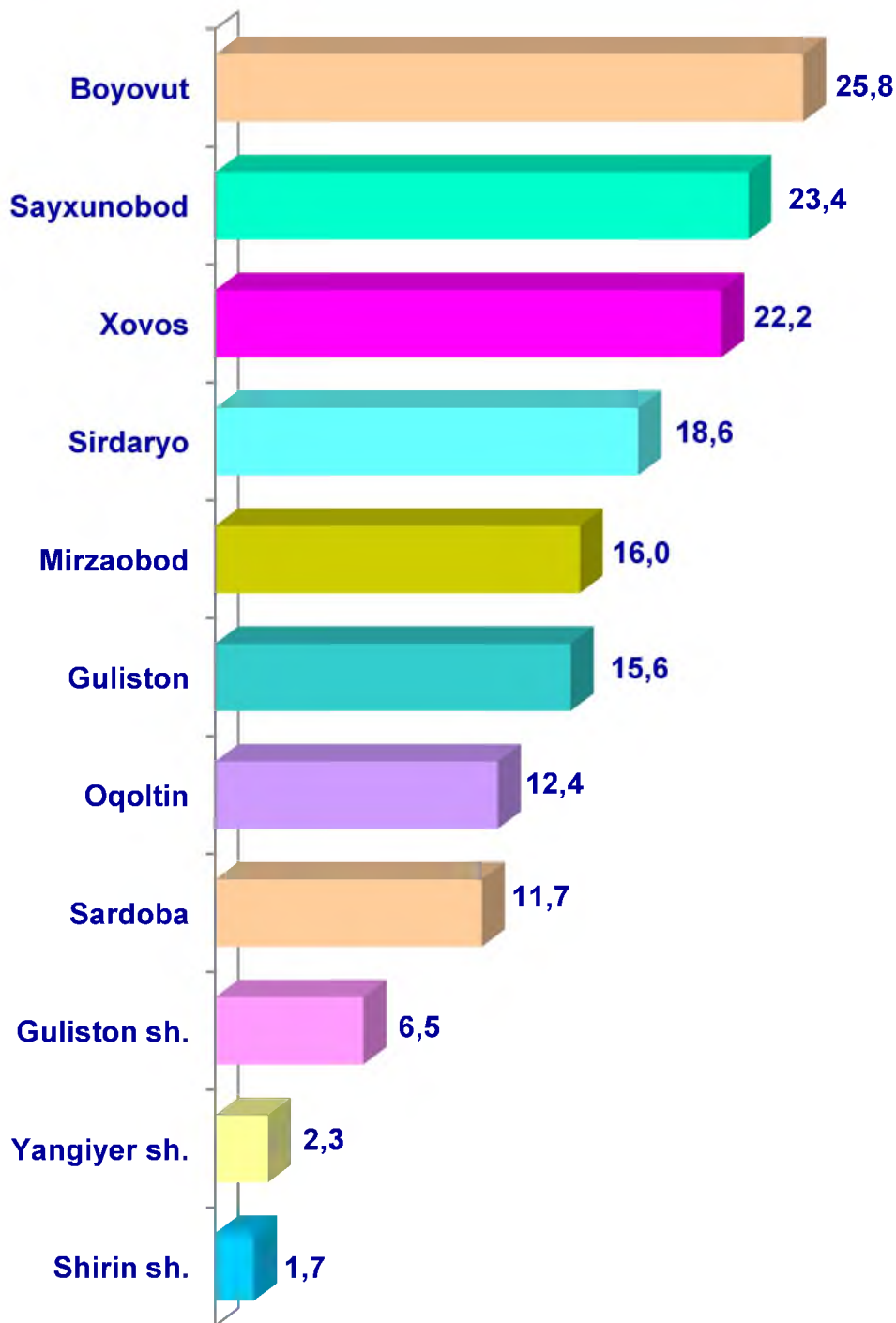
- Fermer xo‘jaliklari
- Dehqon (shaxsiy yordamchi) xo‘jaliklari
- Qishloq xo‘jaligi faoliyatini amalga oshiruvchi tashkilotlar



2020– yilning 1– oktabr holatiga ko‘ra, sigirlar bosh soni to‘g‘risidagi ma‘lumotlarni xo‘jalik toifalari bo‘yicha tahlil etilganda, jami sigirlarning 93,3 % i dehqon (shaxsiy yordamchi) xo‘jaliklariga to‘g‘ri kelishi kuzatildi.



Sirdaryo viloyati
bo'yicha sigirlarning
umumiy bosh soni,
ming bosh



2020– yilning 1– oktabr holatiga ko‘ra, qo‘y va echkilarning umumiy bosh soni 318,6 mingtaga yetdi.

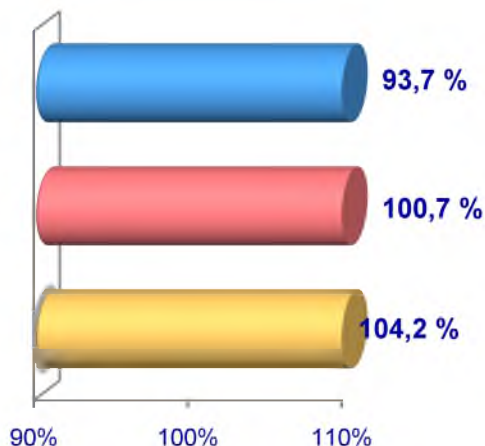
2019– yilning mos davri bilan solishtirilganda, barcha toifadagi xo‘jaliklarda qo‘y va echkilar bosh soni – 189 boshga (0,1 %) ko‘paydi.

Qo‘y va echkilar

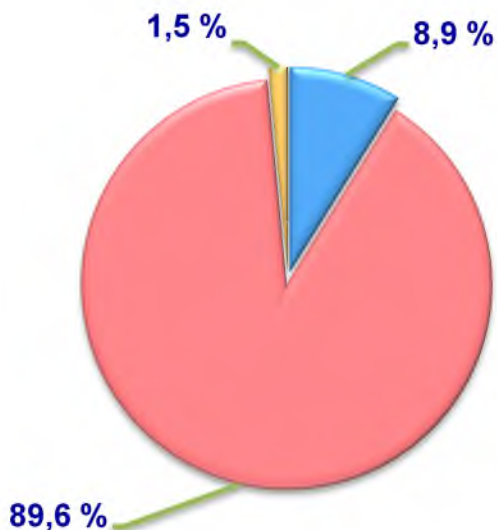
Soni, ming bosh



O‘sinh sur‘ati



Bosh soning
xo‘jalik toifalari
bo‘yicha taqsimlanishi



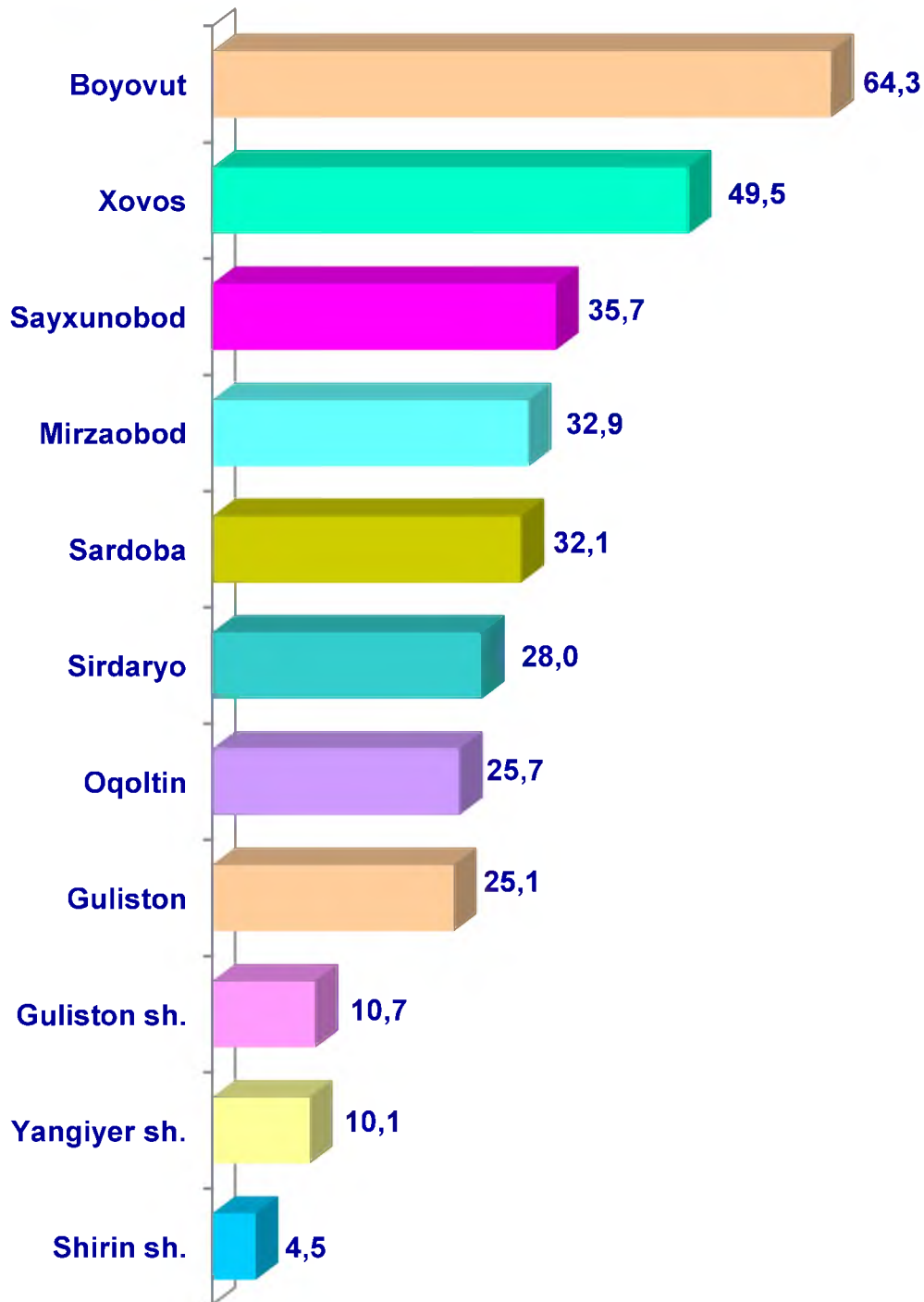
- Fermer xo‘jaliklari
- Dehqon (shaxsiy yordamchi) xo‘jaliklari
- Qishloq xo‘jaligi faoliyatini amalga oshiruvchi tashkilotlar



2020– yilning 1– oktabr holatiga ko‘ra, qo‘y va echkilar bosh soni to‘g‘risidagi ma‘lumotlarni xo‘jalik toifalari bo‘yicha tahlil etilganda, jami qo‘y va echkilarning 89,6 % i dehqon (shaxsiy yordamchi) xo‘jaliklariga to‘g‘ri kelishi kuzaitildi.



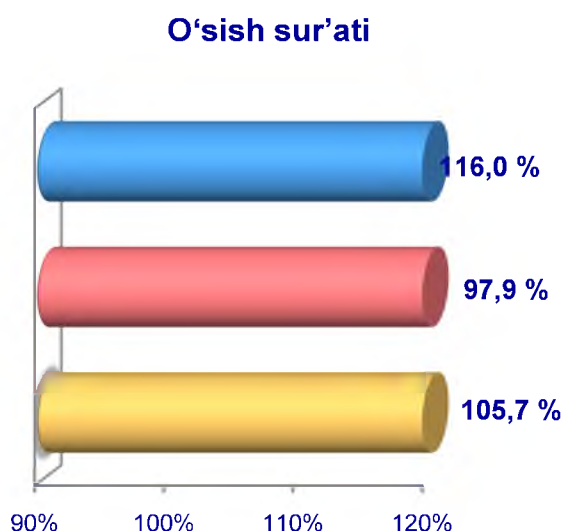
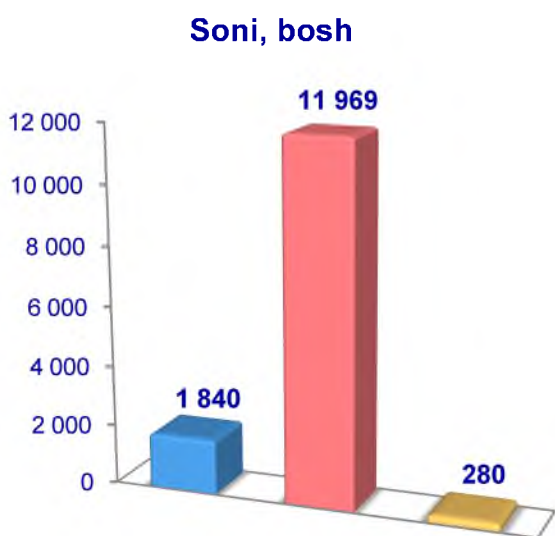
Sirdaryo viloyati bo'yicha
qo'y va echkilarning
umumiy bosh soni,
ming bosh



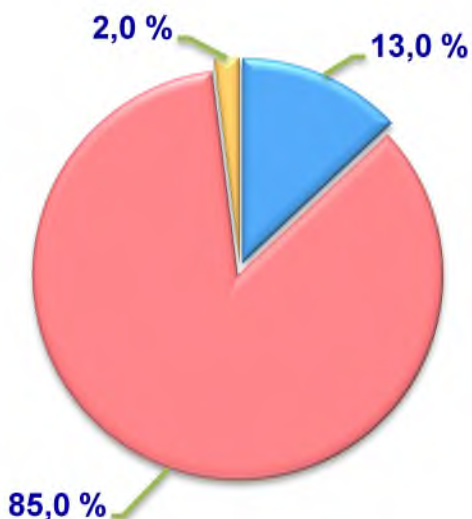
2020– yilning 1– oktabr holatiga ko‘ra, otlarning umumiy bosh soni 14 089 taga yetdi.

2019– yilning mos davri bilan solishtirilganda, barcha toifadagi xo‘jaliklarda otlar bosh soni – 14 taga (0,1 %) ko‘paydi.

Otlar



**Bosh soning
xo‘jalik toifalari
bo‘yicha taqsimlanishi**



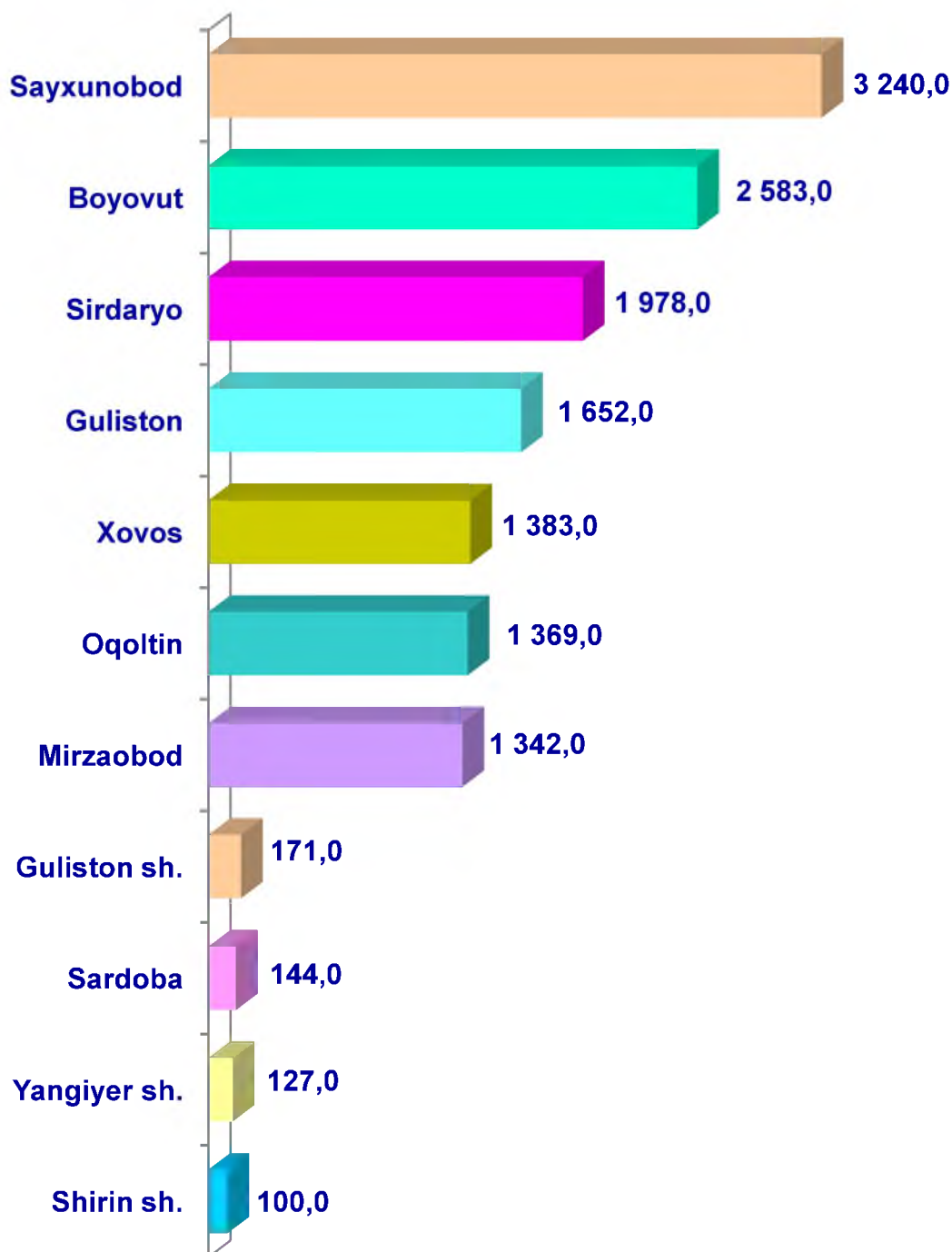
- Fermer xo‘jaliklari
- Dehqon (shaxsiy yordamchi) xo‘jaliklari
- Qishloq xo‘jaligi faoliyatini amalga oshiruvchi tashkilotlar



2020– yilning 1– oktabr holatiga ko‘ra, otlar bosh soni to‘g‘risidagi ma‘lumotlarni xo‘jalik toifalari bo‘yicha tahlil etilganda, jami otlarning 85,0 % i dehqon (shaxsiy yordamchi) xo‘jaliklariga to‘g‘ri kelishi kuzaitildi.



Sirdaryo viloyati
bo'yicha otlarning
umumiy bosh soni, bosh

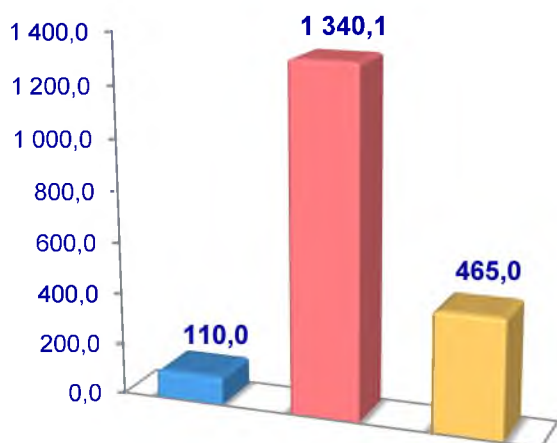


2020– yilning 1– oktabr holatiga ko‘ra, parrandalarning umumiy bosh soni 1 915,1 mingtaga yetdi.

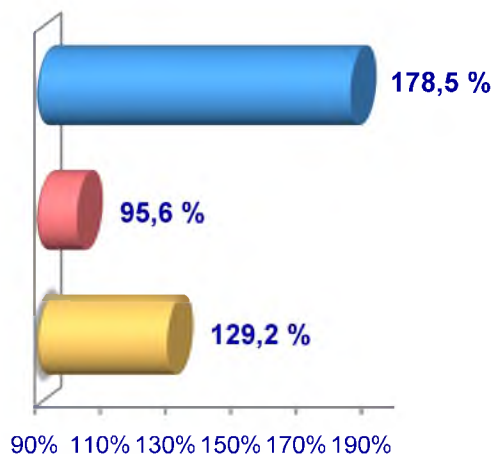
2019– yilning mos davri bilan solishtirilganda, barcha toifadagi xo‘jaliklarda parrandalar bosh soni – 92,0 mingtaga (5,0 %) ko‘paydi.

Parrandalar

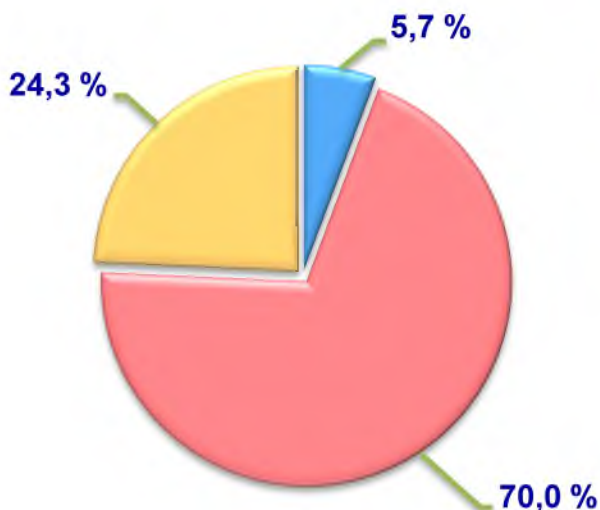
Soni, ming bosh



O‘sinh sur‘ati



**Bosh soning
xo‘jalik toifalari
bo‘yicha taqsimlanishi**



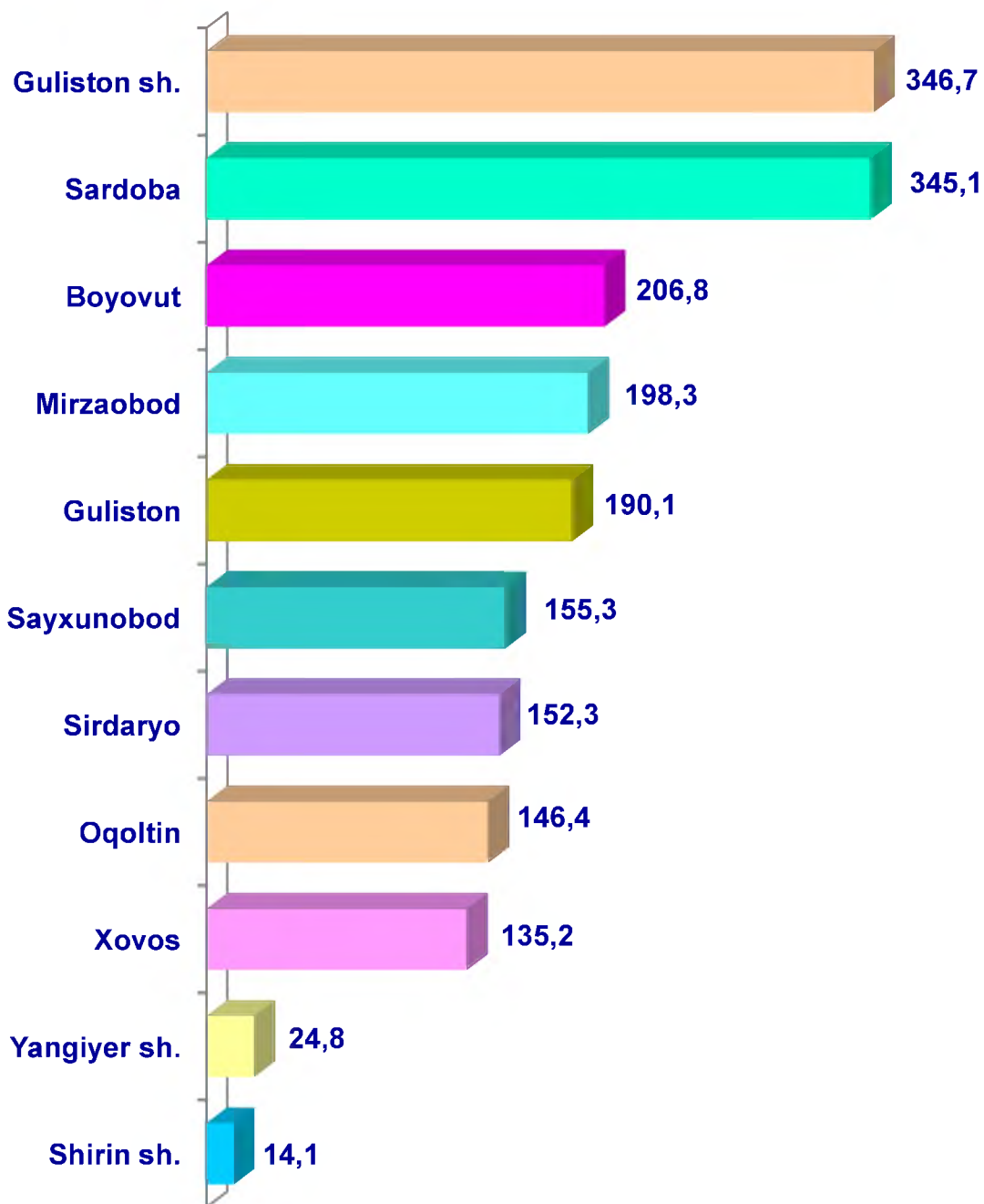
- Fermer xo‘jaliklari
- Dehqon (shaxsiy yordamchi) xo‘jaliklari
- Qishloq xo‘jaligi faoliyatini amalga oshiruvchi tashkilotlar



2020– yilning 1– oktabr holatiga ko‘ra, parrandalar bosh soni to‘g‘risidagi ma‘lumotlarni xo‘jalik toifalari bo‘yicha tahlil etilganda, jami parrandalarning 70,0 % i dehqon (shaxsiy yordamchi) xo‘jaliklariga to‘g‘ri kelishi kuzatildi.



Sirdaryo viloyati bo'yicha
parrandalarning
umumiy bosh soni,
ming bosh



Qishloq xo'jaligi va ekologiya
statistikasi bo'limi

• 67-236-86-25